

PHILIPS

Tør elektrisk shaver

Shaver series 3000

Super Lift&Cut

Fleksible hoveder

PT710



En meget tæt barbering

Det nye Philips PowerTouch-system giver en kraftfuld start på dagen. Nu med flere minutter, fuld vaskbarhed og dokumenterede Super Lift&Cut-barberingsresultater - PowerTouch sikrer, at du altid kan klare din morgenrutine hurtigt.

Et komfortabelt og tæt resultat

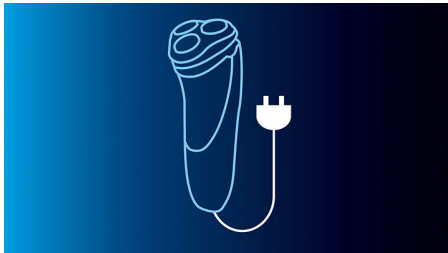
- Super Lift&Cut-system sikrer en behagelig, tæt barbering
- Dynamisk konturrespons tilpasser sig alle konturer i ansigtet og på halsen

Den hurtigste vej gennem din morgenrutine

- Ledning giver konstant strøm
- Vaskbar shaver med QuickRinse-system

Vigtigste nyheder

Effektiv strømkilde




Ledningen giver dig en pålidelig barbering, som du altid kan regne med

Super Lift&Cut Action




Det integrerede Super Lift&Cut-system i vores elektriske shaver løfter håret, så det er nemt at barbere helt tæt og under hudniveau

Dynamisk konturrespons



Shaveren tilpasser sig automatisk alle konturer i ansigtet og på halsen og giver en tættere barbering

Fuldt vaskbar shaver



Fuldt vaskbar elektrisk shaver med QuickRinse-system er hurtigere at skylle ren

Specifikationer

Brugervenlig

Rengøring: Fuldt vaskbar shaver, Quick Rinse-skægkammer

Barberingstid: Brug med ledning

Barberingsresultat

Konturfølgende: Dynamisk konturrespons

Barberingssystem: Super Lift&Cut

Tilbehør

Vedligeholdelse: Rensbørste, Beskyttelsesdæksel

Design

Farve: Arrol Blue

Håndgreb: Easy Grip

Overflade: Hi gloss-frontkappe af plastik

Strøm

Automatisk spændingstilpasning: 100-240 V

Standby-forbrug: < 0,2 W

Maks. strømforbrug: 5,4 W

Service

Udskiftningskær: HQ8 er blevet erstattet af SH50, Udskift hvert andet år med HQ8

2 års reklamationsret

