

Philips Shaver series 9000
and SP9000
Ekstra udskiftningskær

Precision-skær*

Passer til S9000 (S9xxx)

Passer til S9000 Prestige (SP98xx)

SH91/50



Gør din shaver som ny igen

Skift skær hvert andet år for at opnå 100 % ydeevne

I løbet af to år barberer skærene 9 millioner skægstubbe væk fra dit ansigt. Udskift skærene, og vend tilbage til 100 % ydeevne.

Nem at anvende

- Gør din shaver som ny igen meget enkelt
- Udskift skærene, og vend tilbage til 100 % ydeevne

Kompatibilitet

- Kompatibel med S9000 og S9000 Prestige

Effektiv shaver, skånsom mod huden

- Avanceret præcision giver en tættere barbering*

PHILIPS

Ekstra udskiftningskær
Precision-skær* Passer til S9000 (S9xxx), Passer til S9000 Prestige (SP98xx)

Specifikationer

Skær


• Passer til produkttypen: Shaver series 9000

(S9xxx), og S9000 Prestige (SP98xx)
• Skær pr. pakke: 3

SH91/50


Vigtigste nyheder

Kompatibel med S9000



SH91-udskiftningshovederne kan bruges med alle shavere i 9000-serien (S9xxx) og S9000 Prestige-serien (SP98xx).

Precision-skær*




Med op til 150.000 skærehandlinger i minuttet barberer Precision-skærene* tæt. De 72 højtydende skær er selvslibende og fremstillet i Europa.

Enkel udskiftning



1. Tryk på udløserknapperne, og tag skærhovedet af.
2. Drej holderingene mod uret, og fjern dem. 3. Fjern gamle skærhoveder, og isæt nye (hakkene skal passe nøjagtigt til tapperne). 4. Sæt holderingene tilbage, og drej dem med uret, indtil du hører et klik. 5. Isæt skærhovedet, og luk.

Gør din shaver som ny igen



Udskift skærene, og vend tilbage til 100 % ydeevne.



Udgivelsesdato
2023-07-30

Version: 8.8.1

EAN: 87 10103 97891 6

© 2023 Koninklijke Philips N.V.
Alle rettigheder forbeholdes.

Specifikationerne kan ændres uden varsel. Varemærker tilhører Koninklijke Philips N.V. eller deres respektive ejere.

www.philips.com

* I forhold til forgængeren i Philips S9000-serien