

АЗƏRBAYCAN

Giriş

Məhsulun satılınması ilə bağlı sizi təbrik edir və "Philips-ə xoş gəlmisiniz" deyirik! Philips-in təklif etdiyi dəstəkdən tam şəkilə yararlanmaq üçün məhsulunuz **www.philips.com/welcome** səhifəsində qeydiyyatdan keçirin.

Vacib

Cihazdan istifadə etməzdən əvvəl bu vacib məlumatları diqqətlə oxuyun və gələcəkdə istinad etmək üçün saxlayın.

Təhlükə

- Cihazı heç vaxt suya batırmayın, yaxud kranın altında yumayın.
- Elektrik şokunun qarşısını almaq üçün hər hansı suyun və ya başqa mayenin cihazı daxil olmasına imkan verməyin.
- Qızardılacaq inqrediyentlərin isitmə elementləri ilə təmasda olmasının qarşısını almaq üçün onları həmişə səbətə qoyun.
- Cihaz işləyərkən hava girişi və hava çıxışı qapaqlarını örtmayın.
- Tavanı yağı ilə doldurmayın, çünki bu, yağıngiz təhlükəsi yarada bilər.
- Şəpəsl çəngəli, cərəyan kabeli və ya cihazın özü zadələnibsə, cihazdan istifadə etməyin.
- Cihaz işləyərkən onun içərisinə heç vaxt toxunmayın.
- Heç vaxt səbətə üzərində göstərilən maksimum səyyəiyədən çox qida qoymayın.
- Həmişə isidicinin boş olduğundan və ona qida yığışmadığından əmin olun.

Xəbərdarlıq

- Güc kabeli zadələnibsə, təhlükənin qarşısını almaq üçün o, Philips, onun xidmət nümayəndəsi və ya buna bənzər ixtisaslı şəxslər tərəfindən dəyişdirilməlidir.
- Cihaz yalnız torpaqlanmış divar rozetkəsina qoşun. Həmişə şəpəsl çəngəlinin divardakı cərəyan yuvasına düzgün taxıldığından əmin olun.
- Bu cihaz başqa taymer və ya uzaqdan ayrıca idarəetmə sistemi vasitəsilə işlədilmək üçün nəzərdə tutulmayıb.
- İstifadə zamanı əlçatan səthlər isti ola bilər. (Şək. 1)
- Bu cihaz heç 8-dən çox olan uşaqlar və fiziki, hissiyyat və ya aqlı qabiliyyətləri zəif olan, yaxud cihazın istifadəsi ilə bağlı təcrübə və biliyi olmayan insanlar tərəfindən o zaman istifadə oluna bilər ki, onlara cihazın təhlükəsiz istifadəsinə dair təlimat verilib və ya təhlükəsiz istifadəni təmin etmək üçün nəzarət altında olacaqlar, yaxud əlaqədar təhlükələr barədə məlumatlandırılıblar. Uşaqlar cihazla oynamamalıdır. Təmizlik və istifadəçi baxımı 8 yaşından kiçik və nəzarət edilməyən uşaqlar tərəfindən həyata keçirilməməlidir.
- Cihazı və onun kabelini 8 yaşından kiçik uşaqlardan uzaq tutun.
- Cihazı divarın və ya digər cihazların qarşısında yerləşdirin. Cihazın arxasında, hər iki tərəfində və yuxarisində ən azı 10 sm məsafə saxlayın. Cihazın üzərinə heç nə yerləşdirmayın.
- İsti hava ilə qızardan zaman hava çıxışı qapağından isti buxar çıxır. Əllarinizi və üzünüzü buxardan, eləcə də hava çıxışı qapaqlarından uzaq saxlayın. Həmçinin tavanı cihazdan çıxardarkan da isti buxardan və havadan ehtiyatlı olun.
- Cihazda heç vaxt yüngül inqrediyentləri bişirməyin və ya bişirmə kağızından istifadə etməyin.
- İstifadə zamanı əlçatan səthlər isti ola bilər.
- Kartofların saxlanması: Temperatur saxlanılan kartofların müxtəlifliyinə uyğun olmaq və hazırlanmış qida məhsullarında akrilamidlə təmas riskini minimuma endirmək üçün 6°C-dən yuxarı olmalıdır.
- Cihazı isti qaz sobasının və ya hər hansı növ elektrik sobasının, eləcə də elektrikli bişiricilərin üstündə və ya yaxınlığında, yaxud isti sobada yerləşdirməyin.
- Cərəyan kabelini isti səthlərdən uzaq tutun.
- Cihazı süfrə və ya pərdə kimi yanan materialların üzərində və ya yaxınlığında yerləşdirməyin.
- Cihazı təlimat kitabçasında göstəriləndən başqa məqsədlər üçün istifadə etməyin və yalnız orijinal Philips aksesuarlarını işlədin.
- Cihazın nəzarətsiz işlədilməsinə icazə verməyin.
- Cihaz istifadə ediliddə və istifadədən sonra tava, səbət və ya yağ azaltma çarxi isti olur. Toxunanda ehtiyatlı olun.
- Cihazı ilk dəfə istifadə etməzdən əvvəl qida ilə təmasda olan hissələrin yaxşıca təmizləyin. Təlimat kitabçasındakı təlimatlara baxın.

Diqqət

- Bu cihaz yalnız normal məişət istifadəsi üçün nəzərdə tutulmuşdur. Mağazaların, ofislərin, təsərrüfatların işçi mətbəxləri və ya digər iş mühitləri kimi mühitlərdə istifadə üçün nəzərdə tutulmamışdır. Həm də otel, motel, yataq və səhr yeməyi və digər yaşayış mühitlərində müştərilər tərəfindən istifadə üçün nəzərdə tutulmayıb.
- Cihazı nəzarətsiz qoyduğunuz zaman və quraşdırmazdan, sökməzdən, saxlamazdan və ya təmizləməzdən əvvəl həmişə elektrik şəbəkəsindən ayırın.
- Cihazı horizontal, düz və stabil səthdə yerləşdirin.
- Cihazdan yanlış, yaxud pəşakar və ya yarı-pəşakar məqsədlərlə istifadə ediliddə, ya da istifadəsi zamanı bu təlimat kitabçasındakı göstərişlərə əməl edilmədikdə zəmanət etibarsız sayılır və Philips yaranan hər hansı zərəra dair öhdəlikdən imtina edir.
- Cihazın texniki baxışı və ya təmiri üçün hər zaman Philips-in səlahiyyət verdiyi xidmət mərkəzinə qaytaran. Cihazı özüünüz təmir etməyə çalışmayın, əks halda, zəmanət etibarsız olacaq.
- Həmişə istifadədən sonra cihazı şəbəkədən ayırın.
- Cihazı toxunmazdan və ya onu təmizləməzdən əvvəl təxminən 30 daqiqə müddətində soyumasına imkan verin.
- Bu cihazda hazırlanan inqrediyentlər bişən zaman tünd sarı və ya qəhvəyi əvazinə, qızılı sarı rəngdə olduqlarından əmin olun. Yanan qida qalıqlarını çıxarın. Təzə kartofları 180°C-dən yuxarı temperaturda qızartmayın (akrilamid ilə təması minimuma endirmək üçün).
- Titrəmə zamanı səbəti açma düyməsinə basmayın.
- Bişirmə silindrinin yuxarı hissəsini təmizləyərkən ehtiyatlı olun: Qızmar isitmə elementi, metal hissələrin kənarı.
- Həmişə qıdanın Hava ilə Qızartma cihazında tam bişdiyindən əmin olun.
- Həmişə Hava ilə Qızartma cihazına nəzarət etdiyinizdən əmin olun.
- Yağlı qida bişirərkən Hava ilə Qızartma cihazından tüstü çıxa bilər.

Elektromaqnit səhələr (EMS)

Bu Philips cihazı elektromaqnit səhələrlə əlaqədar bütün müvafiq standartlara və qaydalara uyğundur.

Təkrar emal

- Bu simvol bu məhsulun normal məişət tullantıları ilə birlikdə atılmamalı olduğuunu bildirir (2012/19/AI). (Şək. 2)
- Ayrı-ayrı elektrik və elektron məhsulların toplanması ilə bağlı ölkənizin qaydalarına əməl edin. Düzgün atılma ətraf mühit və insan sağlamlığı üçün mənfi nəticələrin qarşısını almağa kömək edir.

Zəmanət və dəstək

Məlumat və dəstəyə ehtiyacınız varsa, **www.philips.com/support** ünvanına daxil olun və ya ayrıca beynəlxalq zəmanət kitabçasını oxuyun.

ՀԱՅԵՐԵՆ

Ներածություն

Հնորիակիրում ենք զննան կապակցությամբ և բարի գալուստ Philips:
Philips-ի առաջարկած աջակցությունից լիարժեք օգտվելու համար գրանցեք ձեր արարանքը այստեղ՝ **www.philips.com/welcome**:

Ուշադրություն

Սարքն օգտագործելուց առաջ ուշադիր կարդացեք այս կարևոր տեղեկատվությունը և պահեք այն՝ հետագայում օգտվելու համար:

Կտանգ

- Հարժիչը երբեք մի ընկնմեք ջրի մեջ և մի վազեցեք ծորակի տակ:
- Թույլ մի տվեք, որ ջուր կամ այլ հեղուկ ներթափանցի սարքի մեջ՝ էլեկտրահարումից խուսափելու համար:
- Տապակելու համար բաղադրիչները տեղադրեք միայն զամբյուրի մեջ՝ սարքի տաքացնող հատվածների հետ դրանց շփումը թույլ չտալու նպատակով:
- Սարքը գործանելու ընթացքում մի ծածկեք օդի ելքի և մուտքի անցքերը:
- Թափայի մեջ ձեթ մի լցրեք. քանի որ դա կարող է հանգեցնել հողեիսկուտեզ իրափիմակի:
- Մի օգտագործեք սարքը, եթե խրոցակը, հոսանքի լարը կամ հինջ ինքը՝ սարքը վնասակած են:
- Երբեք ձեռք մի տվեք սարքի ներսի մասին, երբ այն աշխատում է:
- Երբեք գամբյուրում Նշված առավելագույն մակարդակից ավել սնունդ մի լցրեք:
- Մշտապես հետևեք, որ սարքի տաքացուցիչը դատարկ լինի և նրանում չլինեն սննդի մնացորդներ:

Զգուշացում

- Եթե հոսանքի լարը վնասված է, այն պետք է փոխարինվի Philips-ի, տեխպասարկման գծով նրա լիազորված աշխատողի կամ նման որակավորում ունեցող անձանց կողմից՝ վնասվից խուսափելու համար:
- Սարքը պետք է միացնել միայն հողանցված վարդակին: Միշտ համոզվեք, որ խրոցակը հոսանքի վարդակի մեջ պատշաճ կերպով է մտնում:
- Սարքը Նախատեսված է՝ արտաքին ժամապահով կամ առանձին հեռակառավարման համակարգով օգտագործման համար:
- Օգտագործման ընթացքում արտաքին մակերևույթները կարող են տաքանալ: (նկ. 1)
- Այս սարքը կարող են օգտագործել 8 տարեկան և բարձր տարիքի երեխաները, սահմանափակ ֆիզիկական, գեյալական կամ մտավոր ունակություններ կամ փորձի և գիտելիքների պակաս ունեցող անձինք, եթե նրանց տրամադրվել են սարքի անվտանգ օգտագործման հրահանգները, կամ ապահովվել է վերահսկողություն՝ անվտանգ օգտագործումը երաշխավորելու համար և, եթե նրանք տեղեկացված են դրա հետ կապված վտանգների մասին: Երեխաներին արգելվում է խաղալ սարքի հետ: Երեխաները չեն կարող կատարել սարքի մաքրման կամ տեխպասարկման աշխատանքներ, եթե նրանք 8 տարեկակից մեծ չեն և հսկողության տակ չեն գտնվում: Ղեռու պահեք սարքը և դրա լարերը 8 տարեկակից փոքր երեխաների հասանելիությունից:
- Մի դրեք սարքը պատին կամ այլ սարքերին կպած: Թողեք անվճար 10 սմ ապուր տարածք հետևի մատու, երկու կողմերում և սարքի վերևում: Սարքի վրա առարկաներ սի դրեք:
- Տաք օդով տապակման ժամանակ օդի ելքի անցքերով տաք գոլորշի է արձակվում: Ձեռքերն ու դնանք պահեք գոլորշուց և օդի ելքի անցքերից անվտանգ հեռավորության վրա: Նաև զգուշացեք տաք գոլորշուց և օդից՝ թավան սարքից հանելիս: Երբեք սարքում մի օգտագործեք թեթև բաղադրիչներ կամ փաթեթավորման թուղթ:
- Օգտագործման ընթացքում արտաքին մակերևույթները կարող են տաքանալ:
- Կարտոֆիլի պահեստավորում. Ջերմաստիճանը պետք է համապատասխանի պակիղը կարտոֆիլի տեսակին և այն պետք է լինի 6°C-ից բարձր՝ եփան սննդամթերքում ակրիլամիդի աղեցույթյան ռիսկը նվազագույնի հասցնելու համար:
- Սարքը մի դրեք տաք գազացույրի կամ բոլոր տեսակի էլեկտրական սալթախների և էլեկտրասալիկների մոտ կամ տաք վառարակի մեջ:
- Երբեք թափայի մեջ ձեթ մի լցրեք:
- Այս սարքը Նախատեսված է 5°C-ից 40°C միջավայրի ջերմաստիճանում օգտագործելու համար:
- Նախքան սարքը միացնելը, համոզվեք, որ սարքի վրա Նշված լարումը համապատասխանում է տեղական հոսանքի լարմանը:
- Ղեռու պահեք էլեկտրական լարը տաք մակերևույթներից:
- Մի դրեք սարքը սփռոցների կամ վարագույների կամ այլ դուրրակա նյութերի վրա կամ դրանց մոտ:
- Մի օգտագործեք սարքը այլ նպատակների համար, որոնք նկարագրված չեն այս ձեռնարկում և օգտագործեք միայն Philips-ի բնօրինակ աքսեսուարներ:
- Մի թողեք սարքն աշխատի առանց հսկողության:
- Թափան, զամբյուրը և ջարպը նվազեցնող սարքը տաքանում են սարքի օգտագործման ընթացքում և դրանից հետո, միշտ զգույշ վարվեք դրանց հետ:
- Նախքան սարքն առաջին անգամ օգտագործելը՝ մանրակրկիտ սարքեք սննդի հետ շփվող մասերը: Ղետևեք ձեռնարկի հրահանգներին:

Զգուշացում

- Այս սարքը Նախատեսված է միայն սովորական կենցաղային օգտագործման համար: Այն նախատեսված է՝ խանութների, գրասենյակների և աշխատանքային այլ միջավայրերի խոստացույրային տարածքներում անձնակազմի կողմից օգտագործման համար: Այն նախատեսված է՝ Նաև հյուրևանքներում, մոթելներում, հյուրանոցներում և բնակելի այլ սարանքներում համախորդրների կողմից օգտագործման համար:
- Միշտ անջատեք սարքը հոսանքից, եթե այն մնացել է առանց հսկողության, ինչպես նաև այն հավաքելուց, քանդելուց, պահելուց կամ մաքրելուց առաջ:
- Սարքը դրեք հորիզոնական, հարթ և կայուն մակերևույթի վրա:
- Եթե սարքը չի օգտագործվում, ինչպես հարկն է կամ մասնագիտական կամ կիսամասնագիտական նպատակների համար կամ, եթե այն չի օգտագործվում սույն ձեռնարկի հրահանգներին համաձայն, երաշխիքը դառնում է անվավեր, և Philips-ը հրաժարվում է պատճառված որևէ մնասի պատասխանատվությունից:
- Սարքը պատվելու կամ վերանորոգելու նպատակով միշտ դիմեք Philips-ի կողմից լիազորված սպասարկման կենտրոն: Մի փորձեք ինքներդ վերանորոգել սարքը, հասկառակ դեպքում երաշխիքն անվավեր կդառնա:
- Օգտագործելուց հետո միշտ անջատեք սարքը վարդակից:
- Սարքին ձեռք տալուց կամ այն մաքրելուց առաջ թողեք, որ այն սաաչի մոտավորապես 30 րոպե:
- Ղանովվեք, որ այս սարքում պատրաստված բաղադրիչները ոսկեգույն դեղին են, այլ ոչ թե մուգ կամ շագանակագույն: Ղեռացրեք այրված մնացորդները: Թաքմ կարտոֆիլը մի տապակեք 180°C-ից բարձր ջերմաստիճանում (ակրիլամիդի առաջացումը նվազագույնի հասցնելու համար):
- Թափայի մասնաբաժնից ընթացքում մի սեղմեք զամբյուրը հասելու կոճակը:
- Եփող խցիկի վերին հատվածը մաքրելիս զգույշ եղեք տաքացած տարրերից, մետաղական մասերի եզրից:
- Մշտապես համոզվեք, որ սնունդը լիովին եփվել է՝ ակրոդրիլի մեջ:
- Միշտ համոզվեք, որ վերահսկում եք ձեր ակրոդրիլը:
- Չարպկոտ սննդի պատրաստման ընթացքում ակրոդրիլը կարող է ծուխ արձակել:

Էլեկտրամագնիսական դաշտեր (ELF)

Այս Philips սարքը համապատասխանում է էլեկտրամագնիսական դաշտերին վերաբերող բոլոր կիրառելի ստանդարտներին և կանոնակարգերին:

Օգտահանում

- Այս նշանը ցույց է տալիս, որ այս սարանըը չպետք է թափվի սովորական կենցաղային աղբի հետ (2012/19/ՏՆ): (նկ. 2)
- Ղետևեք էլեկտրական և էլեկտրոնային սարանքների առանձին հավաքման հետ կապված ձեր երկրում գործող կանոններին: Չիշտ օգտահանումը օգնում է կանխել շրջակա միջավայրի և մարդու առողջության համար բացասական հետևանքները:

Երաշխիք և աջակցություն

Եթե ձեզ անհրաժեշտ է տեղեկատվություն կամ աջակցություն, այցելեք **www.philips.com/support** կամ կարդացեք համաշխարհային երաշխիքների ապահովման վերաբերյալ առանձին բովեյները:

პაროული

შესავალი

Philips მოგესალმებათ და გილოცავთ შენაძენს! Philips-ის მიერ შემოთავაზებული მხარდაჭერით სრულად სასარგებლოდ თქვენი პროდუქტი დაარეგისტრირეთ აქ:
www.philips.com/welcome.

მნიშვნელოვანია

ყურადღებობთ ნაიკითხეთ ეს მნიშვნელოვანი ინფორმაცია მოწყობილობის გამოყენებამდე და შეინახეთ მომავალში გამოსაყენებლად.

საშიშია!

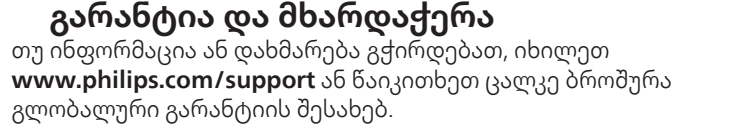
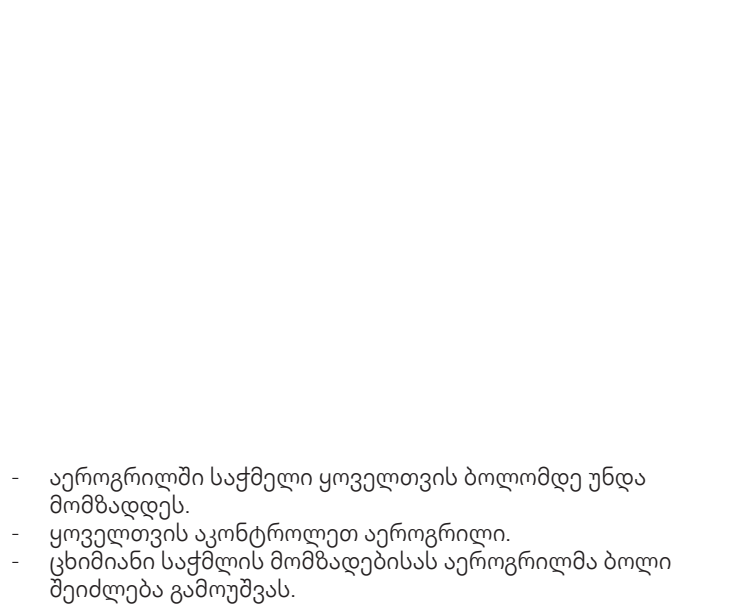
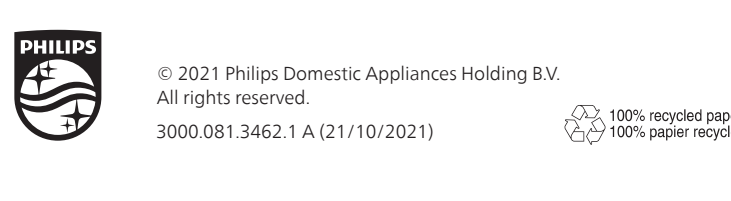

- მოწყობილობა არასდროს ჩადით წყალში და არ გარეცხობთ იონკანის წყლით.
- დენის დარტყმის თავიდან ასაცილებლად მოწყობილობაში არ უნდა მოხვდეს წყალი ან სხვა სახის სითხე.
- შესაწავთ ინგრედიენტები ყოველთვის მოათავსეთ კალათაში, რათა თავიდან აიცილოთ მათი კონტაქტი გამათბობელ ელემენტთან.
- მოწყობილობის მუშაობისას არ დაფაროთ ჰაერის შემშვები და გამომშვები ნახევრები.
- ტაფა არ გავსოთ ზეთით, რადგან ხანძრის გაჩენის საფრთხე შეიძლება შეიქმნას.
- აქრძალუღია მოწყობილობის გამოყენება, თუ დაზიანებულია შტექკერი, ქსელის კაბელი ან თავად მოწყობილობა.
- აქრძალუღია შიგნითა ნაწილზე შეხება მოწყობილობის მუშაობის დროს.
- აქრძალუღია მიითთებულ მაქსიმალურ ნიშნულზე მეტი საკვების ჩადება კალათაში.
- ყოველთვის შეამოწმეთ, თავისუფალია თუ არა გამათბობელი და საკვები ხომ არ არის ჩაჩრჩენილი მასში.

ყურადღება!

- საფრთხის თავიდან ასაცილებლად დაზიანების შემთხვევაში ელექტროკაბელი უნდა გამოცვალოს Philips-მა, მისმა მომსახურების აგენტმა ან მსგავსი კვალიფიკაციის მეორე პირებმა.
- მოწყობილობა მხოლოდ დამიწებულ შტექსელში შეაერთეთ. ყოველთვის შეამოწმეთ, სწორად არის თუ არა შეერთებული შტექკერი კედლის როზეტში.
- ეს მოწყობილობა შექმნილი არაა გარე ტიიმერის ან ცალკე დისტანციური მართვის სისტემის მიერ სამართავად.
- ხელმისაწვდომი ზედაპირები გამოყენების დროს შეიძლება გაცხელდეს. (სურ. 1)
- ამ მოწყობილობის გამოყენება დასაშვებია ბავშვებისთვის 8 წლიდან და ასევე შეზღუდული ფიზიკური, სენსორული ან მეტწაღური შესაძლებლობების ან გამოცდილებისა და ცოდნის არმქონე პირებისთვის, თუ მათ მიიღეს ინსტრუქცია მოწყობილობის უსაფრთხო გამოყენების შესახებ ამ მეთვალყურეობის ქვეშ იმყოფებიან და ესმით, რა საფრთხეები არსებობს. ბავშვებმა არ უნდა ითამაშონ მოწყობილობით. განმუხდონ და ტექნიკური სამუშაოები არ უნდა შეასრულონ ბავშვებმა, რომლებიც მინიმუმ 8 წლის არ არიან და მეთვალყურეობის ქვეშ არ იმყოფებიან.
- მოწყობილობა და მისი კაბელი შეინახეთ 8 წლამდე ბავშვებისთვის მიერწდომელ ადგილას.
- მოწყობილობა არ განათავსოთ კედლის ან სხვა მოწყობილობების წინ. დატოვეთ მინიმუმ 10 სმ თავისუფალი სივრცე მოწყობილობის უკან, ორივე მხარეს და ზემოთ. არ დაღოთ არაფერი მოწყობილობის თავზე. ცხელი ჰაერით შეუჩსას ჰაერის გამომშვები ნახევრებიდან ცხელი ორთქლი გამოდის. ხელები და სახე უსაფრთხო მანძილით მოაშორეთ ორთქელს და ჰაერის გამომშვებ ნახვრეტებს. ამასთან ერთად, მოწყობილობიდან ტაფის ამოღებისას, ყურადღებით იყავით ცხელ ორთქლთან და ჰაერთან.
- მოწყობილობაში არასდროს გამოიყენოთ მსუბუქი ინგრედიენტები ან შესაფუთი ქალაღი.
- გამოყენების დროს ხელმისაწვდომი ზედაპირები შეიძლება გაცხელდეს.
- კარტოფილის შენახვა: ტემპერატურა შენახული კარტოფილის სახეობის შესაფერისი უნდა იყოს და 6°C- ს აღემატებოდეს, რათა მინიმუმამდე შემცირდეს მომზადებულ საკვებში აკრილამიდის ზემოქმედების რისკო. მოწყობილობა არ მოათავსოთ გახვრეტულ ღუმელში, ცხელ გამწვრაზე, ნებისმიერი სახის ელექტროქურებსა და საშამირელოს ელექტროქურებზე ან მათთან ახლოს.
- ტაფა არასდროს გაავსოთ ზეთით.
- ამ მოწყობილობას გამართული მუშაობისთვის სჭირდება გარემოს ტემპერატურა 5°C-დან 40°C-მდე.
- მოწყობილობის შეერთებამდე შეამოწმეთ, შეესაბამება თუ არა მასზე მიითთებული ძაბვა ადგილობრივი ელექტროქსელის ძაბვას.
- მოაშორეთ ელექტროქსელის კაბელი ცხელ ზედაპირებს.
- მოწყობილობა არ მოათავსოთ ისეთ აალეზად მასალებთან ახლოს, როგორცაა მაგიერი გადსაფარებული ან ფარდა.
- მოწყობილობა გამოიყენეთ მხოლოდ ამ სახელმძღვანელოში აღწერილი მიზნით და Philips-ის ორიგინალ აქსესუარებთან ერთად.
- არ აშუშაოთ მოწყობილობა მეთვალყურეობის გარეშე.
- მოწყობილობის გამოყენების დროს და შემდეგ ტაფა, კალათა და ცხიმის განმზავებული ცხელდება. ყოველთვის ფრთხილად მოეპყარით მათ.
- პირველ ჯერზე მოწყობილობის გამოყენებამდე გულდასმით გასუფთავეთ საკვებთან შეხების მქონე ნაწილები. გაუეცნით ამ სახელმძღვანელოში მოცემულ ინსტრუქციას.

გაფრთხილება

- ეს მოწყობილობა განკუთვნილია მხოლოდ სახლის ნორმალურ პრობებში გამოსაყენებლად. ის არაა განკუთვნილი ისეთ გარემოში გამოსაყენებლად, როგორიცაა მაღაზიების, ოფისების, ფერმებისა თუ სხვა სახის საშუაო სივრცეების სამზარეულოები. ასევე, ის არაა განკუთვნილი სასტუმროებში, მოტელებში, მინისასტუმროებსა და სხვა სახის საცხოვრებელ სივრცეებში გამოსაყენებლად.
- მოწყობილობის მეთვალყურეობის გარეშე დატოვებამდე, ანჭობამდე, დაშლამდე, შენახვამდე ან განმუხდამდე შტექკერი ყოველთვის გამოაძვრეთ კვების წყაროდან. მოწყობილობა მოათავსეთ ჰორიზონტალურ, თანაბარ და სტაბილურ ზედაპირზე.
- თუ მოწყობილობა არასათანადოდ გამოიყენება პროფესიული ან ნახევრად პროფესიული მიზნებისათვის, ან არ გამოიყენება მომხმარებლის სახელმძღვანელოს ინსტრუქციების შესაბამისად, გარანტია ძალადაკარგულიად ჩიათვლება და გამოწვეულ ზიანთან დაკავშირებით Philips-ი უარს იტყვის ყოველგვარ პასუხისმგებლობაზე.
- შესაზომიშვნებლად ამ შესაკეთებლად მოწყობილობა ყოველთვის დააბზრუნეთ Philips-ის ავტორიზებულ სერვის-ცენტრში. არ სცადოთ მოწყობილობის დამოუკიდებლად დაშლამდე. წინააღმდეგ შემთხვევაში გარანტია ძალას დაკარგავს.
- გამოყენების შემდეგ ყოველთვის გამოირთეთ მოწყობილობა შტექსელიდან.
- დალოღდეთ მოწყობილობის გაფრილებას დაახლოებით 30 წუთი, სანამ მის გასუფთავებას დაიწყებთ.
- ამ მოწყობილობაში მომზადებული ინგრედიენტები მოოქროსფრო-ყვითელი უნდა იყოს და არა მეტი ან ყავისფერი. მოაცილეთ დამწვარი ნარჩენები. ახალი კარტოფილი არ შეწვათ 180°C-ზე მაღალ ტემპერატურაზე (აკრილამიდის წარმოქმნის შესამცირებლად).
- წვღრვის დროს კალათის გათავისუფლების დოღაჟს არ დააჭიროთ.
- ფრთხილად გასუფთავეთ საკვების მოსამზადებელი კამერის ზედა ნაწილი: ცხელი გამათბობელი ელემენტი, ლითონის ნაწილები კიდე.



КЫРГЫЗЧА

Киришүү

Сатып алганыңыз үчүн кутпуктайбыз жана Philips'ке кош келиңиз! Philips сунуштаган колдоону толук пайдалануу үчүн өнүмүңүздү **www.philips.com/welcome**баракчасынан каттоодон өткөрүңүз.

Маанилүү

Шайманды колдонуудан мурун бул маанилүү маалыматты кунт коюп окуңуз жана келечекте колдонуу үчүн сактаңыз.

Коркунуч

- Шайманды эч качан сууга салбаңыз же крандагы сууга чайкабаңыз.
- Электр соккусун алуудан сактануу үчүн шайманга суу же башка суюктук киргизбеңиз.
- Куурула турган ингредиенттер ысытуучу элементтерге тийбеши үчүн аларды ар дайым себетке салыңыз.
- Шайман иштеп жатканда аба кирүүчү жана чыгуучу көзөнөктөрдү жаппаңыз.
- Көмөч казанга суу май куйбаңыз. Бул өрт чыгуу коркунучун туудурушу мүмкүн.
- Эгер ачакей, электр кабели же шайман өзү бузук болсо, шайманды колдонбоңуз.
- Шайман иштеп жатканда анын ич тарабына эч качан тийбеңиз.
- Себетте көрсөтүлгөн максималдык деңгээлден ашырып тамак салбаңыз.
- Ысыктыч ар дайым бош болуп, ага эч кандай тамак кептелип калбашы керек.

Эскертүү

- Эгерде электр кабели бузулган болсо, коркунучту болтурбоо үчүн Philips'ке, Philips тарабынан уруксат берилген тейлөө борборуна же ушул сыяктуу квалификациялуу адамдарга алмаштырышыңыз керек.
- Шайманды жерге туташтырылган розеткага гана сыйыңыз. Ачакей розеткага талаптагыдай сыйылганын ар дайым текшерип туруңуз.
- Бул шайман тышкы таймер же өзүнчө алыстан башкаруу пульту менен иштөөгө арналган эмес.
- Колдонуп жатканда тышкы катмарлары ысып кетиши мүмкүн. (Cup. 1)
- Бул шайманды анын коркунучтары тууралуу түшүнгөн, аны коопсуз пайдалануу боюнча көрсөтмөлөр менен таанышкан 8 жаш жана андан жогорку курактагы балдар жана физикалык жактан, сезүү жөндөмү же акыл-эси чектелген адамдар же тажрыйбасыз адамдар өз алдынча же чоңдордун көзөмөлү астында колдоно алышат. Балдар шайман менен ойнобошу керек. Чоң адамдардын көзөмөлү жок учурда 8 жаштан жогорку балдар тарабынан тазалоо жана колдонуу иштери жүргүзүлбөйт.
- Шайманды жана анын шнурун 8 жашка чыга элек балдар жетпей турган жерде сактаңыз.
- Шайманды дубалга же башка шаймандарга такап койбоңуз. Шаймандын артында, эки капталында жана үстүндө кеминде 10 см бош орун калтырыңыз. Шаймандын үстүнө эч нерсе койбоңуз.
- Ысык абага кууруп жатканда аба чыгуучу көзөнөктөр аркылуу ысык буу чыгып турат. Колдорунуз менен бетчиңизди буудан жана аба чыгуучу көзөнөктөрдөн алыс кармаңыз. Шаймандан көмөч казанды чыгарып жатканда ысык буудан жана абадан сак болуңуз.
- Шаймандын ичинде жеңил ингредиенттерди же бышыруу кагазын эч качан колдонбоңуз.
- Колдонуп жатканда тышкы катмарлары ысып кетиши мүмкүн.
- Картшоكانы сактоо: Температура сакталган картошканын түрүнө ылайыктуу болуп, даярдалган тамактын акриламидге байланышуу тобокелин минималдаштыруу үчүн ал 6°C жогору болууга тийиш.
- Шайманды ысык газ мешинин же электр мештеринин бардык түрлөрүнүн жана тамак бышыруучу электр плиталарынын же ысыган мештин жанына койбоңуз.
- Көмөч казанга эч качан суу май куйбаңыз.
- Бул шайман айлананын температурасы 5°C жана 40°C аралыгында колдонууга багытталган.
- Шайманды туташтыруудан мурда шайманда көрсөтүлгөн чыңалуу жергиликтүү тармактын чыңалуусуна дал келерин текшериниз.
- Электр шнурун ысык жерлерден алыс кармаңыз.
- Шайманды дасторкон же парда сыяктуу күйүүчү материалдардын үстүнө же аларга жакын койбоңуз.
- Шайманды ушул нускамаларда көрсөтүлгөндөн башка максатта колдонбоңуз жана бир гана түпнуска Philips жабдыктарын колдонуңуз.
- Шайман иштеп жатканда кароосуз калтырбаңыз.
- Көмөч казан, себет жана май азайткыч шайманды колдонуп жатканда жана колдонгондон кийин ысып калат. Ар дайым кылдаттык менен кармаңыз.
- Шайманды биринчи жолу колдонууга чейин тамакка тие турган бөлүктөрүн жакшылап тазалап алыңыз. Нускамадагы көрсөтмөлөрдү караңыз.

Эскертүү

- Бул шайман демеяйк үй шартында колдонууга гана арналган. Ал дүкөндөрдүн, офистердин, фермалардын кызматкерлери тамактанган ашканаларда же башка жумуш чөйрөлөрүндө колдонууга арналган эмес. Ал ошондой эле мейманканалардагы, motelдердеги жана башка турак чөйрөлөрүндөгү клиенттер колдонууга арналган эмес.
- Эгерде шайман каралбай калса кураганга, чечкенге, сактаганга же тазалаганга чейин аны дайыма электр тогунан ажыратып коюңуз.
- Шайманды горизонталдуу, түз жана туруктуу жерге коюңуз.
- Эгер шайман туура эмес, кесипкөйлүк же жарым кесипкөйлүк максаттарда колдонулса же колдонуучунун нускамаларына ылайык колдонулбаса, анда кепилдик жараксыз болуп эсептелинет жана Philips компаниясы келтирилген зыян үчүн жоопкерчилик алуудан баш тартат.
- Шайманды текшерүү же оңдоо үчүн дайыма Philips тарабынан уруксат берилген тейлөө борборуна алып бараңыз. Шайманды өзүңүз оңдоого аракет кылбаңыз, болбосо кепилдик жараксыз болуп калат.
- Колдонуп бүткөндөң кийин шайманды дайыма сууруп коюңуз.
- Шайманды кармоодон же тазалоодон мурда болжол менен 30 мунет муздатыңыз.
- Бул шайманда бышырылган ингредиенттер күңүрт же күрөң эмес, сары түстө чыккыдай кылыңыз. Күйгөн калдыктарды алып салыңыз. Жаңы картошканы 180°C температурда куурбаңыз (акриламид чыгарылышын минималдаштыруу үчүн).
- Силкип жатканда себетти бошотуу баскычын баспаныз. Бышыруу камерасынын өйдөкү бөлүгүн тазалап жатканда этият болуңуз: ысытуучу элемент, метал бөлүктөрдүн ээжэтери ысык болот.
- Аэрогрильде тамак толук бышкыдай кылыңыз.
- Аэрогрилинизди ар дайым көзөмөлдөп турууну унутпаңыз.
- Майлуу тамак бышырып жатканда, Аэрогрилден түтүн чыгышы мүмкүн.

Электромагниттик талаалар (ЭМТ)

Бул Philips шайманы электромангниттик талаа боюнча күчүңдөгү стандарттардын жана эрежелердин баарына жооп берет.

Кайра иштетүү

- Бул белги бул өнүмдү кадимки тиричилик таштандылары менен бирге жок кылууга болбой тургандыгын билдирет (2012/19/EU). (Cup. 2)
- Электр жана электроникалык өнүмдөрдү өзүнчө топтоо боюнча өлкөңүздүн эрежелерин сактаңыз. Туура жок кылуу айлана-чөйрөгө жана адамдын ден соолугуна терс таасир этүүнүн алдын алат.

Кепилдик жана колдоо

Эгер маалымат же колдоо керек болсо, **www.philips.com/support** баракчасына өтүңүз же дүйнөлүк кепилдик баракчасын окуп чыгыңыз.

ТОЧИКӢ

Муқаддима

Шуморо барои харид табрик меѓуме ва ба Philips хуш омадед! Барои пурра истифода бурдан аз дастгирие, ки Philips пешниҳод мекунад, махсуслоти худро дар он сабти ном кунед **www.philips.com/welcome**.

Муҳим

Пеш аз истифода бурдани дастгоҳ ин маълумоти муҳимро бодикќат хонед ва барои истинод дар оянда захира кунед.

Хатар

- Дастгоҳро ба об ғарќ накунад ва дар зери оби равон нашуёд.
- Барои пешгирии зарбаи барќ ба дастгоҳ ҳеҷ гуна об ё дигар моеъро нагузоред.
- Ҳамеша қисмиҳои таркибии пухташударо дар сабад гузоред, то онҳо бо унсурҳои гармидиҳанда тамос нагиранд.
- Ҳангоми кор қардани дастгоҳ сӯроҳиҳои даромад ва баромади ҳаворо напушошед.
- Тобаро бо равған пур накунад, зеро ин метавонад боиси сӯхтор гардад.
- Агар васлак, сими барқӣ ё худди дастгоҳ осеб дида бошад, дастгохро истифода набаред.
- Ҳангоми кор қардан ҳеҷ гоҳ ба дохили дастгоҳ даст нарасонед.
- Ҳеҷ гоҳ ба сабад миқдори хӯроқро, ки аз ҳадди ниҳоии дар сабад нишон дода шуда зиёда аст, илбон накунад.
- Ҳамеша боварӣ ҳосил кунед, ки гармкунак озод аст ва ҳеҷ хӯроқ дар он наместонад.

Огоҳӣ

- Агар сими барқӣ хароб шуда бошад, барои пешгирий аз хатар онро бояд Philips, агенти хидматрасони он ё шахсони ба ин монанди таҳассусдор иваз кунанд.
- Таҷхизотро танҳо ба васлаки девори заминӣ пайваст кунед. Ҳамеша боварӣ ҳосил кунед, ки сими барќ ба васлаки деворӣ дуруст ҷойгир қарда шудааст.
- Ин дастгоҳ бо истифода аз вақтсанҷи беруна ё системаи алоҳидаи идоракунии дурдаст пешбинӣ нашудааст.
- Сатҳҳои дастрас метавонад дар вақти истифода гарм шавад. (Рас. 1)
- Ин дастгоҳ метавонад аз ҷониби кӯдакони аз 8 сола боло ва шахсони дорои қобилияти ҷисмонӣ, ҳассосӣ ё ақлӣ ё таҷрибаи кофӣ ва дониш надошта истифода бурда шавад, дар ҳақ бо онҳо назорат ё дастур оид ба истифодаи бехатарии дастгоҳ дода шуда бошад ва онҳо хатарҳои марбутро фаҳманд. Кӯдакон набояд бо асбоб бозӣ кунанд. Кӯдакон набояд тозагӣ ва нигоҳубинро анҷом диҳанд, агар онҳо аз 8-сола калонтар бoshанд ва аз ҷониби калонсолон назорат қарда нашаванд.
- Дастгоҳ ва сими онро аз дастрасии кӯдакони то 8-сола нигоҳ доред.
- Асбобро ба девор ё бар зидди дигар асбобҳо нагузоред. Дар қафо, дар ду тараф ва болои дастгоҳ ҳадди аққал 10 см фазои холи гузоред. Ба болои асбоб чизе нагузоред.
- Ҳангоми пуختан бо ҳавои гарм, буғҳои гарм тавастуи сӯроҳиҳои баромади ҳаво ҳориҷ мешаванд. Дастро ва рӯйро дар масофаи бехатар аз буғ ва аз сӯроҳиҳои баромади ҳаво нигоҳ доред. Ҳамчунин, ҳангоми ҳориҷ қардани тоба аз дастгоҳ аз буғи гарм ва ҳаво эҳтиёт шавед.
- Ҳеҷ гоҳ дар дастгоҳ қисмиҳои таркибии сабук ё қоғази бастабандиро истифода набаред.
- Сатҳҳои дастрас метавонад дар вақти истифода гарм шавад.
- Нигоҳдорӣи картошка: Ҳарорат бояд ба навъи картошкаӣ захирашуда мувофиқ бошад ва он бояд то 6°C болош, то ҳатари гирифторшавии акриламид дар махсуслоти хӯроқвории тайёршуда кам кунанд.
- Дастгоҳро дар болои плитаи газӣ гарм ё ҳар гуна плитаи барқӣ ва табақҳои барқӣ пухтупаз ё дар танӯри тафсон нагузоред.
- Ҳеҷ гоҳ тобаро бо равған пур накунад.
- Ин дастгоҳ барои истифода дар ҳарорати муҳити аз 5°C то 40°C таъреҳшӯи шудааст.
- Пеш аз васл қардани дастгоҳ, санҷед, ки оё шиддати дар дастгоҳ нишондодашуда ба шиддати барқии маҳаллӣ мувофиқ аст ё не.
- Сими барқро аз сатҳи гарм дур нигоҳ доред.
- Асбобро дар боло ё наздики ашеи сӯхтабоб ба монанди дастархон ё парда ҷойгир накунад.
- Асбобро ба чз ҳадафи дигаре, ки дар ин дастур тавсиф шудааст, истифода набаред ва танҳо лавозимоти аслии Philips -ро истифода баред.
- Нагузоред, ки дастгоҳ бе назорат кор кунад.
- Тоба, сабад ва қоҳишдиҳандаи равған ҳангоми ва баъд аз истифода бурдани он гарм мешавад, ҳамеша бо эҳтиёт кор кунед.
- Қисмиҳе, ки бо махсуслоти хӯроқворӣ тамос доранд, пеш аз истифодаи аввалини дастгоҳ бодикќат тоза кунед. Ба дастурҳои дастурамал муроҷиат кунед.

Огоҳӣ

- Ин дастгоҳ танҳо барои истифодаи муқаррарии хонавода пешбинӣ шудааст. Он барои истифода дар муҳитҳое ба монанди ошхонаҳои қормандон дар мағозаҳо, офисҳо, фермаҳо ё дигар муҳитҳои кори пешбинӣ нашудааст. Он инчунин аз ҷониби мизочон дар меҳмонхонаҳо, motelҳо, бистарҳо ва наҳорӣ ва дигар муҳитҳои истиқоматӣ пешбинӣ нашудааст.
- Агар дастгоҳ бе назорат монад, пеш аз васл қардан, ҷудо қардан, нигоҳ доштан ё тоза қардан дастгоҳро ҳамеша аз 5шбака ҷудо кунед.
- Дастгоҳро ба сатҳи уфқӣ, ҳавмор ва устувор ҷойгир кунед.
- Агар дастгоҳ нодуруст ё бо максадҳои касбӣ ё ним касбӣ истифода шавад ё агар он мувофиқи дастурҳои дар дастури қорбар истифода нашавад, қарфолат безъитибор мешавад ва Philips аз масъулияти зарари расонидашуда даст мекашад.
- Ҳамеша дастгоҳро ба маркази хидматрасониё, ки аз ҷониби Philips барои санҷиш ё таъмир вақалотдор шудааст, баргардонед. Кӯишти таъмири дастгоҳро накунад, вагарна қарфолат безъитибор мешавад.
- Пас аз истифода ҳамеша дастгоҳро аз барқ ҷудо кунед.
- Пеш аз корқард ё тоза қардани он, дастгоҳро тақрибан 30 дақиқа хунук кунед.
- Боварӣ ҳосил кунед, ки қисмиҳои таркибии дар ин дастгоҳ омодашуда ба ҷои сиёҳ ё қаҳваранг зарди тиллоӣ мешаванд.
- Боқимондаҳои сӯхтаро ҳориҷ кунед. Картошкаи тара тозаро дар ҳарорати зиёда аз 180°C бирён накунад (барои кам қардани истеҳсоли акриламид).
- Ҳангоми ларзish тугмаи озодкунии сабадро пахш накунад.
- Ҳангоми тоза қардани қисми болоии камераи пухтупаз эҳтиёт бошед: Элементи гармидиҳӣ, қанори қисмиҳои металлӣ.
- Ҳамеша боварӣ ҳосил кунед, ки хӯроқ дар Airfryer пурра пухта шудааст.
- Ҳамеша боварӣ ҳосил кунед, ки шумо Airfryer –и худро назорат мекунад.
- Ҳангоми пуختани хӯроки равғанӣ, Airfryer метавонад дуд қарорад.

Майдонҳои электромагнитӣ (EMF)

Ин дастгоҳи Philips ба ҳама стандартҳо ва қоидаҳои амалкунанда оид ба таъсири майдонҳои электромагнитӣ мувофиқат мекунад.

Корқарди дубора

- Ин рамз маънои онро дорад, ки ин маҳсулот набояд бо партовҳои муқаррарии хонагӣ партофта шавад (2012/19/EU). (Рас. 2)
- Қоидаҳои кишвари худро барои ҷамъоварии алоҳидаи махсуслоти барқӣ ва электронӣ риоя кунед. Истифодаи дурусти он барои пешгирии оқибатҳои манфӣ барои муҳити зист ва саломатии инсон мусоидат мекунад.

Қафолат ва дастгрии

Агар ба шумо маълумот ё дастгрии лозим бошад, лутфан ба **www.philips.com/support** равед ё варакаи алоҳидаи қафолати ҷаҳонро хонед.

TÜRKMENÇE

Giriş

Satyn almagyňyź bilen gutlaýarys we Philips dünýäsine hoş geldiňiz! Philips tarapyndan hödürileniňän goldawdan doly peýdalanmak üçin önümiňizi **www.philips.com/welcome** salgysynda bellige aldyryň.

Möhüm

Enjamy ulanmazdan ozal su möhüm maglumaty okaň we ony gejelkede gollanmak üçin saklaň.

Howp

- Enjamy hiç çagalar suwa çümdürmäň ýa-da ony kranyň aşagynda yuwmaň.
- Tok urmagynyň öňüni almak üçin enjama suwuň ýa-da islendik başga suwuklygyny girmegine ýol bermäň.
- Gowruljak azyk önümleriniň ýyladyjy elementlere galtaşmagynyň öňüni almak üçin olary elmydama sebede ýerleşdiriň.
- Enjam işläp durka, howa giriýän ýa-da howa çykyan agyzlaryny örtmäň.
- Pitini ýag bilen doldurmaň, şeýle etmeklik ýangyn howpuna sebäp bolup biler.
- Elektrik dürtgüjine, elektrik kabeline ýa-da enjamyň özüne zeper ýeten bolsa, enjamy ulanmaň.
- Enjam işläp durka hiç haçan onuň iç ýüzüne degmäň.
- Sebetde görkezilen aňryçak derejededen geçýän möçberde azyk önümlerini salmaň.
- Elmydama ýyladyjynyň boşduguna we ýyladyja dykylyp galan azyk önüminiň ýökudugyna göz ýetiriň.

Duýdurýş

- Elektrik kabeline zeper ýeten bolsa, howpuň öňüni almak üçin onuň Philips tarapyndan, onuň tehniki hyzmat wekili ýa-da soňa meňzeş ygtyýarly şahslar tarapyndan çalşyrylmagyny üpjün etmeli.
- Enjamy diňe ýere çatylan rozetka dakyň. Elektrik dürtgüjiniň elmydama elektrik rozetkasyna talabalaýyk dakylandygyna göz ýetiriň.
- Enjam daşarky täýmer ýa-da aýratyn uzakdan dolandyryş ulgamy bilen dolandyrylmak üçin nyýetlenen dälkdir.
- Ulanýanyň wagty elýeter ýüzleri gyzgyň bolup biler. (Şekil 1)
- Enjamy 8 ýasnyň doliduran we has uly ýaşly çagalar, şeýle hem enjamy howpsuz görnüşte ulanmak boýunça gözükdirijiler berlen ýa-da howpsuz ulanmak boýunça gözөгçglik astyndaky we degişli howplary özlerine mälim edilen ýagdaýynda fiziki, duygurylyk ýa-da zehin ukyplary pes ýa-da teýjibesi we bilimi bolmagygyň şahslar hem ulanyp biler. Çagalar enjam bilen oýnamaly däl. Arassalaýyş we ulanyjynyň abatlaýyş işleri 8 ýasýandan kiçi ýa-da gözөгçgillikde saklanmaýan çagalar tarapyndan yerine yetirilmeli däldir.
- Enjamy we onuň elektrik kabelini 8 ýaşýandan kiçi çagalaryň ýetip biljek ýerinden daşda saklaň.
- Enjamy diwara ýa-da bagşa enjamlara degrip goýmaň. Enjamyň arkasynda, iki gappdaýynda we ýokarsynda azymdan 10 sm boşluk galdyryň. Enjamyň üstüne hiç zat goýmaň.
- Gyzgyn howa bilen gowrulýan wagty howa çykyan agyzlaryndan gyzgyň bug çykyar. Ellerňizi we ýüzüňizi bugdan we howa çykyan agyzlaryndan howpsuz aralykda saklaň. Şeýle hem, pitini enjmandan aýranyňyзда gyzgyň bugdan we howadan ägä boluň.
- Enjamyň içnde hiç haçan ýeňil azyk önümlerini ýa-da gaplama kagyzyňy ulanmaň.
- Ulanýanyň wagty elýeter ýüzleri gyzgyň bolup biler.
- Yeralmalary saklamak: Temperatur saklanyan ýerallymanyň sortuna laýyk bolmaly we işlenip taýýarlanýan azyk önümleriniň akrilamide sezewar bolmagynyň howpsuny mümkin boldugyça azaltmak üçin ol 6°C derejededen ýokary bolmaly.
- Enjamy gyzgyň gazly ojaýyň ýa-da elektrikli ojaklaryň we elektrikli nahar bişiriş pitlalarynyň islendik görnüşiniň üstünde ýa-da golaýynda goýmaň.
- Pitini hiç haçan ýag bilen doldurmaň.
- Şu enjam daşky gursawyňyň temperaturasy 5°C bilen 40°C arasynda bolan şertlerde ulanylmaga nyýetlenliýär.
- Enjamy toga dakmazdan ozal enjamyň üstünde görkezilen gýüjenmäniň ýerli elektrik ulgamyndaky gýüjenme bilen gabat gelyňdigini barlaň.
- Elektrik kabelini gyzgyň üstlerden daşda saklaň.
- Enjamy stoluň örtügi ýa-da perde ýaly ýanjyýy materiallaryň üstünde ýa-da golaýynda goýmaň.
- Enjamy su gollanmada görkezilen maksatlardan başga maksatlar bilen ulanmaň we diňe hakyky Philips kömekçi esbaplaryny ulanyň.
- Enjamyň gözөгçgiksiz ýagdaýda işlemegine ýol bermäň.
- Enjam ulanylyýarka we ulanylyandyan soň piti, sebet we ýagy azaldygy gyzgyň bolýar, olary hemişe seresaplylyk bilen eltiň.
- Enjamy birinji zeper ulanmazdan ozal azyk önümleri bilen galtaşýan bölöklerini oňat edip arassalaň. Gollanmadaky gözükdirijilere göz äýlaň.

Seresap boluş

- Enjam diňe adaty öý şertlerinde ulanylmaga nyýetlenliýär. Ol dükanlaryň aşhanalary, edara binalary, daýhan hojalyklary ýa-da başga iş şertleri ýaly gurşawlarda ulanylmaga nyýetlenilmeyär. Şeýle hem, ol myhmanhanalarda, yatlyňan yer we etirlik berilýän ýerlerde we beýleki ýasaýyş toplumlarynda müşderiler tarapyndan ulanylmaga nyýetlenilmeyär.
- Enjam gözөгçgiksiz galdyryljak bolsa we ony gurnamazdan, dargatmazdan, ammarda saklamazdan ýa-da arassalamazdan ozal elmydama enjamy tokdan aýrýň.
- Enjamy kese, tekiz we durnukly üstde ýerleşdiriň.
- Eger-de enjam nädogry maksatlar üçin, professional ýa-da ýaram-professional maksatlar üçin ulanylan bolsa, şeýle-de ol şu ulanyly gollanmasyndaky gözükdirijilere laýyklykda ulanylmadyk bolsa, kepilligiň güýji ýatrylyňar we Philips ýeten zeper üçin jogapkärçlik çekmekden ýüz öwürýär.
- Enjamy barlatmak ýa-da bejertmek üçin ony elmydama Philips tarapyndan ygtyýar berlen tehniki hyzmat merkezine eltiň. Enjamy özbaşgadh bejermäge synanysmaň, ýogsam size berlen kepillik öz güýjüni ýitire.
- Ulanyp bolanyfyzdan soň elmydama enjamy tokdan aýryň.
- Enjamy elmezdeden ýa-da arassalamazdan öň onuň takmynan 30 minutlap sowamagyna ýol beriň.
- Şu enjamda işlenip taýýarlanýan azyk önümleriniň goýy ýa-da goňur reňkde däl-de, altynsow sary reňkde çykýandygyna göz ýetiriň. Yanan galyndylary aýryň. Täze ýermalaryň 180°C derejededen ýokary temperaturada gowurmaň (akrilamidin meleme gelmegini azaltmak üçin).
- Çaykalyň wagty sebedi goýberiş düwmesine basmaň.
- Bişiriş bölümçesiniň ýokarky bölegini arassalanyňyзда seresap boluň: Gyzgyn ýyladyş elementi, metal bölökleriň gyralary. Azyk önümleriniň Airfryer enjamynda doly bişendigine hemişe göz ýetiriň.
- Airfryer enjamyňyzy hemişe öz gözөгçligiňiz astynda saklaň.
- Yagly azyk önümleri bişirileninde Airfryer enjamyndan түsse çykyr biler.

Elektromagnet meýdanlar (EMF)

Şu Philips enjamy elektromagnet meýdanlary boýunça ähli degişli standartlara we düzgünnamalara gabat gelyär.

Zibile zyňmak

- Bu nyşan enjamy adaty öý hojalagy zibilleri bilen bilelikde zibile zyňmak bolmaýandygyny aňladýar (2012/19/EU) (Şekil 2)
- Elektrikli we elektronika önümlerini aýratyn ýygnamak boýunça öz ýurdunuzyň düzgünlerini berjay ediň. Dogry görnüşde zibile zyňmaklyk daşky gurşawa we adamyň saglygyna ýaramaz täsir ýetirýän netijeleriň öňüni almaga ýardam berýär.

Kepillik we goldaw

Maglumat ýa-da goldaw gerek bolsa, **www.philips.com/support** salgysyna giriň ýa-da бүtin dünýä hukuk güýji bolan kepillik hatyny okaň.

O'ZBEK

Kirish

Xaridingiz muborak bo'lsin va Philips'ga xush kelibisiz! Philips taklif qiladigan qo'llab-quvvatlash xizmatidan foydalanish uchun jihozingizni **www.philips.com/welcome** saytida ro'yxatdan o'tkazing.

Muhim

Jihozdan foydalanishdan oldin ushbu muhim ma'lumotlarni diqqat bilan o'qib chiqing.

Xavf

- Jihozni aslo suvga tushirmang yoki uni vodoprovod suvida yuvmang.
- Tok urishining oldini olish uchun suv yoki boshqa suyuqliklar jihozga kirishiga imkon bermang.
- Qovuriladigan masallqlar isitish elementlariga yaqin kelishining oldini olish uchun ularni har doim savatga qo'ying.
- Jihoz ishlayotganda havo olish va havo chiqarish teshiklarini yopib qo'ymang.
- Tovaga moy quyvmang, chunki bu yong'in xavfini keltirib chiqarishi mumkin.
- Agar vilka, tarkov, qog'och shnuri yoki jihozning o'zi shikastlangan bo'lsa, jihozdan foydalanmang.
- Ishlayotgan vaqtda jihozning ichiga tegmang.
- Hech qachon savatda ko'rsatilgan maksimal darajadan oshib ketuvchi masallqlarni uning ichiga qo'ymang.
- Har doim isitikh mo'shligini va masallqlar unda tiqilib qolmaganini tekshiring.

Ogohlantirish

- Agar ta'minot shnuri shikastlangan bo'lsa, xavfning oldini olish uchun Philips, uning servis agenti yoki shu kabi malakali shaxslar tomonidan almashtirilishi kerak.
- Jihozni faqat yerga ulangan devor rozetkasiga ulang. Har doim vilka devor rozetkasiga to'g'ri ulanganini tekshiring.
- Jihoz tashqi taymer yoki alohida masofadan boshqariladigan tizim sifatida foydalanishga mo'ljallanmagan.
- Ishlatish vaqtida sirtlar qizib ketishi mumkin. (1-Rasm)
- Bu jihozdan xavfsiz foydalanish bo'yicha ko'rsatma berilgan yoki xavfsiz foydalanish uchun kuzatuv ostida bo'lsa va unga bog'liq xatarlardan xabardor bo'lsa, 8 yosh va undan katta yoshdagilar va jismoniy, sezgi yoki ruhiy qobiliyati cheklangan yoki tajribasiz va tushunchaga ega bo'lmagan odamlar ham foydalanishi mumkin. Bolalar jihoz bilan o'ynashiga yo'l qo'ymang. Tozalash va foydalanuvchi texnik xizmatlarini bolalar 8 yoshdan oshmaguncha va kuzatuv ostida bo'lmaguncha amalga oshirilmasligi kerak.
- Jihoz va uning shnurini 8 yoshdan kichik bolalar ololmaydigan joyda saqlang.
- Jihozni devor yoki boshqa jihozlarga tegadigan qilib qo'ymang. Jihozning orqasi, ikki tomoni va uning yuqori joyda kamida 10 sm bo'sh joy qoldiring. Jihozning ustiga hech narsa qo'ymang.
- Issiq havoda qovurish vaqtida issiq bug' havo olish teshiklaridan chiqib turadi. Qo'llaringiz va yuzingizni issiq bug' va havo olish teshiklaridan xavfsiz masofada saqlang. Jihozdan tovani olganingizda issiq bug' va havodan ehtiyot bo'l'ing.
- Jihozda aslo yengil masallqlar yoki qadoq qog'ozidan foydalanmang.
- Ishlatish vaqtda sirtlar qizib ketishi mumkin.
- Kartoshkani saqlash: harorat saqlanadigan kartoshka turiga mos kelishi va tayyor mahsulotga akrilamid ta'sirini minimallashtirish uchun 6°C haroratdan yuqori bo'lishi kerak.
- Jihozni issiq gaz ptilasi va boshqa barcha turdagi elektr plitalari va elektr pishirish plitalari yoki qizdirilgan pechning ustiga yoki uning yaqiniga qo'ymang.
- Tovani yog' bilan aslo to'ldirmang.
- Bu jihoz tashqi haroratda 5°C va 40°C oraliq'ida saqlashga mo'ljallangan.
- Jihozni ulashdan oldin namunaviy tablichkoda ko'rsatilgan kuchlanish mahalliy tarqatuv kuchlanishiga mos kelishini tekshiring.
- Quvvat shnurini issiq sirtlardan uzoqda saqlang.
- Jihozni dusturxon yoki parda kabi yonuvchan materiallar ustiga yoki yaqiniga joylamang.
- Jihozdan bu qo'llanmada tasvirlanganidan boshqa maqsadda foydalanmag va faqat asl Philips aksessuarlaridan foydalaning.
- Jihoz e'tiborsiz q