

Philips Viva Collection  
Ekspres do kawy

- Ze szklanym dzbankiem
- AromaSwirl
- Liliowy

HD7562/35



## Wspaniała kawa do ostatniej kropli

System Aroma Swirl miesza kawę, zapewniając wyborny smak i aromat

Ten elegancki ekspres firmy Philips pozwala delektować się bogatym aromatem kawy dzięki systemowi Aroma Swirl. Wyjątkowa dysza miesza kawę w dzbanku w celu równomiernego rozprowadzenia aromatu w całym naczyniu.

### **Wspaniały smak i aromat**

- Dzbaneł zatrzymuje aromat i smak kawy

### **Nieskomplikowana obsługa**

- Pierścień zapewnia ochronę i stabilność
- 1000 W
- Funkcja drip stop pozwala w dowolnym momencie nalać kawę do filiżanki
- Wskaźnik poziomu wody umożliwia łatwe napełnianie
- Ruchomy uchwyt filtra umożliwia łatwe uzupełnianie kawy
- Schowek na przewód ułatwia ustawienie ekspresu w kuchni
- Wyłącznik zasilania z podświetleniem LED zaczyna świecić po włączeniu ekspresu do kawy
- Łatwe czyszczenie dzięki możliwości mycia części w zmywarce

# PHILIPS

## Zalety

### Pierścień chroniący przed stłuczeniem



Pierścień wokół szklanego dzbanka zapewnia ochronę i większą stabilność.

### Szklany dzbanek zatrzymujący aromat



Dzbanek Philips wykonano ze szkła z myślą o optymalnym zatrzymywaniu aromatu i smaku kawy.

### 1000 W




Pompka ekspresu do kawy firmy Philips szybko przygotowuje kawę.

### Schowek na przewód




Zapasowy przewód można przechowywać w schowku, który znajduje się pod ekspresem. Ułatwia to ustawienie ekspresu w kuchni.

### Ruchomy uchwyt filtra




Uchwyt filtra można otworzyć poprzez przesunięcie go w bok, co ułatwia uzupełnianie kawy. Ponadto jest on odłączany, co zapewnia łatwość czyszczenia.

### Blokada kapania



Funkcja drip stop umożliwia nalanie kawy do filiżanki przed zakończeniem pełnego cyklu parzenia.

### Wyłącznik zasilania z podświetleniem LED



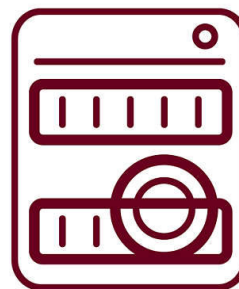
Czerwona kontrolka na przełączniku zaświeci się po włączeniu ekspresu do kawy.

### Wskaźnik poziomu wody



Wskaźnik poziomu wody umożliwia łatwe i precyzyjne napełnienie zbiornika wody.

### Możliwość mycia części w zmywarce



Dzbanek i uchwyt filtra można łatwo umyć w zmywarce.

# Dane techniczne

## Masa i wymiary

- Waga produktu: 1,6 kg
- Wymiary produktu (dług. x głęb. x szer.): 256 x 223 x 358 mm
- Pojemność zbiornika wody: 1,2 l
- Waga opakowania: 2.1 kg
- Maksymalna pojemność mierzona w filiżankach kawy: 10–15 filiżanek

## Ogólne dane techniczne

- Stopy antypoślizgowe
- Blokada kapania
- Przezroczysty zbiornik wody
- Podświetlony przycisk zasilania
- Zdejmowany uchwyt filtra
- Części urządzenia do mycia w zmywarce
- Dzbanek zatrzymujący aromat

## Akcesoria

- Dzbanek zatrzymujący aromat

## Projekt

- Kolor: Liliowy

## Dane techniczne

- Długość przewodu: 85 cm
- Napięcie: 220–240 V
- Zasilanie: 1000 W
- Częstość: 50/60 Hz
- Czas parzenia: < 10 minute(s)
- Rodzaj dzbanka na kawę: Szklany dzbanek zatrzymujący aromat

## Specyfikacje projektowe

- Materiały: Tworzywo polipropylenowe / szklany dzbanek
- Kolor(y): Liliowy

## Ogólne dane techniczne

- Schowek na przewód

