

PHILIPS

AVENT

Extractor de leche eléctrico

Eléctrico simple

Tecnología de movimiento natural

Cómoda almohadilla de silicona

8 + 16 ajustes



SCF395/11



Un extractor simple y completo

Rápido y cómodo, a las mamás les encanta

Sea parte de una nueva era de extracción de leche, con un equilibrio perfecto de succión y estimulación del pezón inspirado en la forma natural de beber de los bebés. El sacaleches eléctrico Philips Avent mantiene el flujo de leche en un nivel óptimo y se adapta suavemente a la forma y tamaño de su pezón.

Personalizado y fácil de utilizar

- Su motor silencioso mantiene las sesiones relajadas
- Comience con la configuración de la última sesión
- Haga una pausa cuando lo desee
- 8 modos de estimulación, 16 modos de extracción
- Limpieza y armado fácilmente con menos piezas

Suave y cómodo

- La suave almohadilla de silicona ofrece comodidad para todos los cuerpos

Extracción rápida, más leche en menos tiempo*

- La tecnología de movimiento natural hace que la leche fluya rápidamente*

Destacados

Flujo rápido de leche*



La leche comienza a fluir en tan solo un minuto gracias a nuestra exclusiva tecnología de movimiento natural**. Con una sujeción suave y el masaje y la succión adecuados, no sorprende que el 97% de las mamás digan que el extractor es eficaz***; además, el 100% de las parteras lo recomiendan.

Se adapta a su pezón




Sea cual sea su forma, la almohadilla de silicona suave y flexible del extractor se adapta cómodamente a su pecho y pezón. Se adapta al 99,98%**** de los tamaños de las mamas***, y se adapta para una sujeción suave, pero segura.

Personalícelo según sus necesidades



Aproveche al máximo cada sesión con 8 modos para estimular el flujo de leche y 16 modos para extraerla. Puede ajustarlos sobre la marcha.

Limpie y configúrelo fácilmente




Diseñamos nuestra bomba para que no sea difícil de usar. Por lo tanto, con pocas piezas es muy fácil de limpiar y armar.

Extraiga con discreción




El motor de nuestra bomba es prácticamente silencioso cuando se utiliza. Para que pueda extraerse la leche en casa (o en cualquier lugar) con discreción y con una distracción menos.

Comience con la configuración de la última sesión



La función de memoria almacena automáticamente los últimos ajustes de estimulación y extracción. Por lo tanto, solo tiene que ponerse cómoda y presionar el botón para comenzar.

Haga una pausa cuando lo desee



Tiene el control. Con una pausa/continuación con un solo botón, puede tomar un descanso de la sesión y luego reanudarla cuando esté lista.

Especificaciones

Potencia eléctrica

Tensión de la red eléctrica: 100 – 240 V

Material

Sacaleches: Sin BPA***** (solo piezas en contacto con alimentos)

Qué se incluye

Biberón de 4 oz con tetina de 0m+: 1 piezas

Protectores mamarios desechables: 2 piezas

Kit de extracción: 1 piezas

Unidad motora (solo para uso con cable):

1 piezas

Disco sellador: 1 piezas

Adaptador micro USB (uso con cable): 1 piezas

Funciones

Almohadilla suave y adaptable: Estimulación suave



* Según los resultados del tiempo de inicio del flujo de leche (tiempo para el reflejo de eyección de leche [MER]) del estudio clínico con 20 participantes (Países Bajos, 2019), en comparación con el tiempo para el MER de otra tecnología de bombas predecesoras de Philips del estudio de factibilidad con 9 participantes (Países Bajos, 2018).

** Para 1K-SE: 70% de las participantes experimentaron el reflejo de eyección de leche dentro de 60 segundos. Según los resultados del tiempo de inicio del flujo de leche (tiempo para el reflejo de eyección de leche [MER])* del estudio clínico con 20 participantes (Países Bajos, 2019), en comparación con el tiempo para el MER de otra tecnología de bombas predecesoras de Philips del estudio de factibilidad con 9 participantes (Países Bajos, 2018).

*** Basado en los resultados de los ensayos clínicos del producto con 20 participantes (Países Bajos, 2019), puntaje promedio para el extractor de leche eléctrico simple y doble; el 95% de las participantes está de acuerdo en que nuestros extractores de leche son eficaces (eléctrico simple); el 100% de las participantes está de acuerdo en que nuestros extractores de leche son eficaces (eléctrico doble).

**** Basado en: (1) Mangel y sus colaboradores: Dificultades en la lactancia, duración de la lactancia, índice de masa corporal materna y anatomía de las mamas: ¿Están relacionados? Medicina de la lactancia, 26 de abril del 2019, (109 participantes, Israel); (2) Ziemer y sus colaboradores: Cambios en la piel y dolor en el pezón durante la primera semana de lactancia. Journal of Obstetric, Gynecologic & Neonatal Nursing, mayo de 1993, (20 participantes [caucásicas], EE. UU.); (3) Ramsay y sus colaboradores: Anatomía del pecho humano en período de lactancia redefinida con imágenes por ecografía, 2005, (28 participantes, Australia).

***** Solo asociado al biberón y a otras piezas que entran en contacto con la leche materna. Según la normativa de la UE, 10/2011.