

# PHILIPS

Tondeuse bikini

BikiniGenie



HP6383/20



## Faites confiance à BikiniGenie

Un maillot stylisé facilement et en toute sécurité

Vous en avez assez des irritations cutanées et des coupures ? Votre maillot est parfaitement dessiné et sans aucun défaut grâce à la tondeuse Philips BikiniGenie. Rien n'est plus sûr et facile pour tondre, dessiner et styliser votre maillot.

### **Pour une utilisation ultra-précise en toute sécurité**

- Bouts arrondis pour une épilation sûre et précise
- Sabot de tonte 4 et 6 mm.

### **Pour un rasage de très près**

- Mini-tête de rasage. À utiliser une fois les poils raccourcis à la tondeuse.

### **Facile d'utilisation**

- Design ergonomique spécialement conçu pour une utilisation sur le maillot.
- Le nettoyage de l'appareil est rapide et facile !
- Fonctionne avec des piles AA pour une utilisation en toute liberté.

### **Design**


- Design compact, de couleur vive.



[asimpleswitch.com](http://asimpleswitch.com)


## Points forts

### Tête de tondeuse sûre




Les bouts arrondis de la tondeuse vous permettent de tondre, dessiner et styliser votre maillot en toute sécurité.

### Sabot de tonte 4/6 mm



Précision ultime avec 2 hauteurs de coupe différentes, de 4 et 6 mm. Fixez simplement le sabot de précision sur la tête de tondeuse.

### Mini-tête de rasage



Commencez par tondre les poils pour les raccourcir. Enlevez la tête de tondeuse et remplacez-la par la mini-tête de rasage. Vous

pouvez alors styliser votre maillot avec précision grâce au nouveau Philips BikiniGenie.

### Utilisation facile

Le design ergonomique et pratique permet de tondre, raser et dessiner votre maillot en toute simplicité.

### Design

Avec son design compact et ludique de couleur gaie, la tondeuse BikiniGenie est parfaite à la plage ou à la maison. Aucune manipulation fastidieuse, il vous suffit d'actionner l'interrupteur de marche/arrêt sur le côté de l'appareil pour commencer. Pour des résultats optimaux, placez la tondeuse sur la zone que vous souhaitez styliser, et déplacez l'appareil dans le sens inverse de la pousse du poil tout en tendant la peau.

### Nettoyage

Le nettoyage de l'appareil est rapide et facile. Retirez simplement la tête pour la laver. Essayez de maintenir la tondeuse Philips BikiniGenie aussi sèche que possible pour prolonger sa durée de vie.

### Batterie

Fonctionne avec des piles AA pour des résultats impeccables en toute liberté.

## Caractéristiques

### Design

**Couleur:** Violet

**Poignée:** Poignée ergonomique, Poignée antidérapante

### Facile d'utilisation

**Nettoyage:** Entièrement lavable

**Batterie:** Fonctionnement sans fil

**Portabilité:** Portable et compact

### Alimentation

**Type de batterie:** AA

### Entretien

**Deux ans de garantie**

### Performance

**Tondre et styler:** Tondeuse rétractable intégrée, Tondeuse intégrée

**Raser et styler:** Mini-rasoir intégré



[asimpleswitch.com](http://asimpleswitch.com)

### Logo « Produit Vert » Philips

Les produits verts de Philips permettent de réduire les coûts, la consommation d'énergie et les émissions de CO2. Comment ? En rendant possible une amélioration environnementale significative dans un ou plusieurs de nos champs d'actions écologiques clés (efficacité énergétique, conditionnement, substances dangereuses, poids, recyclage, recyclabilité et durabilité).

