

# PHILIPS

## AVENT

### Brystskjold

Formet for å tillate hudkontakt

Beskytter såre brystvorter

Små (15 mm)

2 deler



SCF153/01



## Hjelper deg med å amme komfortabelt lenger\*

Enkelt for babyen å få tak, og skånsom mot huden din\*

Brystskjoldene er utformet for å hjelpe deg med å amme når du har utfordringer med brystvortene, eller hvis babyen ikke får tak. De ultratynne sommerfuglformede brystskjoldene tillater brystkontakt for babyen og gjør dere kan fortsette å knytte sterke bånd mens du ammer.

#### Hygienisk etui

- Enkel å rengjøre i det hygieniske etuiet

#### Enkelt for babyen å få tak\*

- Utformet for å hjelpe babyer som ikke får tak

#### Produktfunksjoner

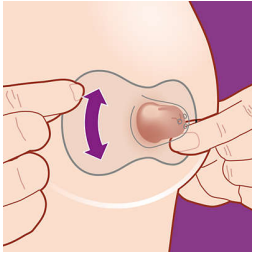
- Utformet for å passe
- Formet for å gi hudkontakt med barnet

#### Når bør du bruke en smokkskjoldplate?

- Kombinere amming og mating med flaske
- Babyer kan få drikke i sitt eget tempo
- Laget for sensitive, såre eller vonde brystvorter


# Høydepunkter

## Unik sommerfuglfasong



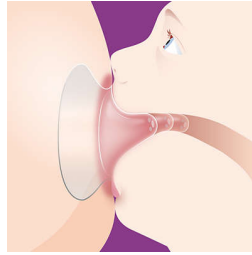
De ultra-tynne, sommerfuglformede brystskjoldene våre er utformet for hudkontakt for babyen. Takket være formen er ikke bare nesen i kontakt med brystet, men også haken, slik at babyen får lukten til mor og berører huden hennes. Bare plasser skjoldet over midten av brystvorten for å sørge for at babyen får ordentlig tak i hele areola. Få god kontakt med den lille, samtidig som du beskytter brystvortene dine.

## Utformet for at babyen skal få tak\*



Vi har utformet brystskjoldene for å hjelpe babyer som tidlig ikke får tak, og hjelpe deg med å amme lenger\*. For mødre med flate og innovervendte brystvorter og babyer med dårlig sugeteknikk eller oral anomali kan brystskjoldet danne en brystvortefasong som er enkel å få tak i, og bidra med å opprettholde en utstående posisjon i periodene mellom ammingen.

## Beskytter brystvortene under ammingen



Brystskjoldene er utformet for å gi god komfort og en mer skånsom amming for såre, sprukne eller vonde brystvorter. De kan redusere friksjon og strekking av brystvortene under ammingen, slik at du kan gi babyen den beste melken din på en komfortabel måte.

## Amme i babyens tempo

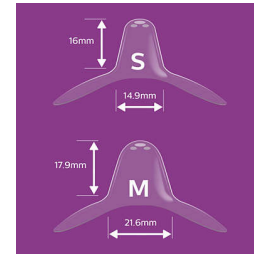


Hvis melkestrømmen til mor må kontrolleres eller babyen mangler styrke, er brystskjoldene også en god støtte. De tre hullene på tuppen av skjoldet kan hjelpe deg med å vurdere gjennomstrømmingen av brystmelken til babyen i tilfeller der det er overproduksjon av melk. På denne måten kan babyen drikke i sitt eget tempo i tilfeller der mor opplever en overaktiv laktasjon.

## Kombinerer amming og flaske

Det ultratynne, myke silikonmaterialet på brystskjoldene fra Philips Avent er likere mateløsningene våre for spedbarn slik at det blir en sømløs overgang mellom brystet og flasken når du kombinerer dem.

## To størrelser til dine behov



Brystskjoldene er tilgjengelige i to størrelser for å passe brystet bedre. De små skjoldene passer til brystvorter med 12 mm i diameter, og medium passer til opptil 21 mm. For å finne riktig størrelse kan du sette deg til rette og plassere en av de hullete ringene over brystvorten. Roter skjoldet med klokken og før brystvorten inn i tunnelen. Deretter strekker du skjoldfestet rundt areola. Hvis det er 2 mm med plass mellom brystvorten og silikonet, er det riktig passform. Tips: Størrelsen er basert på selve brystvorten og ikke areola. Ikke sikker? Spør profesjonelt helsepersonell om hjelp.

## Enkel å rengjøre, når som helst



Du må rengjøre brystskjoldene før hver bruk, noe som tar mindre enn ti minutter. Legg dem i kokt vann i fem minutter, eller bruk hygieneetuiet for mikrobølgeovn. Plasser begge de skylte brystskjoldene i etuiet, og tilsett 25 ml vann. Plasser deretter brystskjoldene i en 750–1000 W mikrobølgeovn i tre minutter. La dem avkjøles i fem minutter. Så heller du ut vannet, og de er klare til bruk. Bruk det praktiske, hygieniske etuiet på farten, og hold brystskjoldene rene.

# Spesifikasjoner

## Utforming

Sommerfuglformet design

## Materiale

Brystskjold: Uten BPA\*, silikon

## Følgende er inkludert:

Brystskjold, 15 mm: 2 deler

Hygienisk etui: 1 deler



\* for flate eller innovervendte, såre, sensitive, sprukne,  
vonde brystvorter og babyer som ikke får tak

\* 0 % BPA, i henhold til EU-forskrift 10/2011

\* Denne delen inneholder forbrukermeringer om  
produktet. Philips tar avstand fra innholdet som er angitt  
av forbrukere i denne delen. Som følge av dette er ingen  
teknisk informasjon og/eller råd om bruk av produktet i  
denne delen ment som offisiell Philips-informasjon.