




Philips 3100 series
Automatyczny
ekspres do kawy

- 3 dostępne napoje
- Klasyczny spieniacz do mleka
- Czarny



HD8831/09

Kawa za jednym dotknięciem — dokładnie taka, jak lubisz

Z intuicyjnym wyświetlaczem

Doskonałe espresso i cappuccino ze świeżych ziaren dzięki ceramicznym młynkom. Wybierz ilość, moc i temperaturę parzenia na intuicyjnym wyświetlacz. Dzięki klasycznemu spieniaczowi możesz spienić gorące mleko dokładnie tak, jak lubisz.

Smak kawy ze świeżo mielonych ziaren

- 20 000 filiżanek wyśmienitej kawy dzięki trwałemu ceramicznemu młynkowi
- Kawa w idealnej temperaturze dzięki termoblokowi
- Regulowany kranik kawy pasuje do każdej filiżanki

Szeroki wybór kaw

- 3 rodzaje kaw na wyciągnięcie ręki
- Pyszna mleczna pianka dzięki klasycznemu spieniaczowi do mleka
- Regulacja wielkości kawy, 5 ustawień mocy aromatu, 5 stopni grubości mielenia
- Do przygotowania kaw możesz użyć zarówno kawy ziarnistej, jak i mielonej np. bezkofeinowej
- Stwórz i zapisz swój osobisty profil użytkownika

Delektuj się kawą każdego dnia bez zbędnego wysiłku

- Specjalna konstrukcja maksymalizuje pojemność w kompaktowej obudowie
- Łatwa obsługa urządzenia dzięki intuicyjnemu wyświetlaczowi
- Łatwe czyszczenie dzięki możliwości całkowitego wyjęcia bloku zaparzającego
- Rozkoszuj się wyborną kawą dzięki funkcji automatycznego płukania i podpowiedzi dot. odkamieniania

PHILIPS

Zalety

Ceramiczne młynki



Nasze młynki są w 100% ceramiczne, a dzięki temu niezwykle trwałe i precyzyjne. Umożliwiają zaparzenie co najmniej 20 000 filiżanek świeżej, aromatycznej kawy.

3 rodzaje aromatycznych kaw



Delektuj się ulubionymi rodzajami kawy podczas wyjątkowych chwil. Bez względu na to, czy masz ochotę na espresso, klasyczną czarną kawę czy kawę na bazie mleka, z automatycznym ekspresem do kawy przygotujesz ją błyskawicznie i bez wysiłku!

Regulowany kranik kawy



Regulowany kranik ekspresu do kawy pasuje do każdej filiżanki, dzięki czemu kawa się nie

rozlewa i nie stygnie podczas nalewania. W ten sposób serwowane espresso ma zawsze właściwą temperaturę, a ekspres pozostaje czysty.

Klasyczny spieniacz do mleka




Klasyczny spieniacz do mleka wytwarza parę, co pozwala przygotować spienione mleko do cappuccino. Ponadto, dzięki konstrukcji składającej się z zaledwie dwóch części, można go w łatwy sposób umyć.

Możliwość dostosowania kawy do swoich upodobań




Ten automatyczny ekspres ma wiele opcji, dzięki którym dostosujesz smak napoju do swoich upodobań. Wielkość, moc, temperaturę i smak każdego napoju można w prosty sposób spersonalizować i zapisać w pamięci urządzenia. Dzięki naszemu ekspresowi możesz odkrywać nowe smaki, eksperymentować i tworzyć napoje, na jakie tylko masz ochotę!

Duże pojemności w kompaktowym urządzeniu



Przygotuj więcej kaw bez konieczności uzupełniania składników, dzięki pojemnym zbiornikom na ziarna, wodę i odpady w kompaktowym urządzeniu. Ten inteligentny, automatyczny ekspres zapewnia maksymalną wygodę i wydajność.

Intuicyjny wyświetlacz



Intuicyjny wyświetlacz pokazuje wszystkie ważne informacje, co ułatwia obsługę ekspresu i pozwala w pełni wykorzystać jego możliwości. Ikony informują o tym, w jaki sposób należy dostosować opcje personalizacji napojów i wykonać ważne czynności konserwacyjne.

Dane techniczne

Możliwość personalizacji

- Ustawienia mocy aromatu: 5
- Ustawienia młynka: 5
- Ilość kawy: Adjustable
- Kontrola aromatu podczas wstępnego zaparzania: No
- Profile użytkownika: 1
- Ustawienia temperatury: 3

Różnorodność

- Napoje: Espresso, Espresso Lungo, Hot water
- Funkcja kawy mielonej: Yes
- Funkcja Double Cup: Yes
- Funkcja Double Cup dla kawy mlecznej: No

Inne funkcje

- Wyjmowany blok zaparzający: Yes
- Funkcja automatycznego płukania i podpowiedzi dot. odkamieniania: Yes
- Główny wyłącznik ON/OFF: Yes
- Termoblok: Yes

Dane techniczne

- Długość przewodu: > 100 cm
- Napięcie: 230 V
- Częstotliwość: 50 Hz
- Pojemność pojemnika na fusy: 15 porcji
- Pojemność zbiornika wody: 1,8 L
- Pojemność pojemnika na ziarna kawy: 250 g
- Waga produktu: 7.2 kg
- Pojemnik na fusy: Frontal access
- Zbiornik wody: Access from the top
- Zgodność filtra: Brita Intenza
- Maks. wysokość filiżanki: 152 mm
- Kolor i wykończenie: Black
- Wymiary produktu: 215 x 330 x 429 mm

Informacje ogólne

- System spieniania mleka: Classic Milk Frother
- Panel sterowania: Basic Display



Data wydania 2024-02-17

Wersja: 1.1.1

EAN: 87 10103 73289 1

© 2024 Koninklijke Philips N.V.
Wszelkie prawa zastrzeżone.

Dane techniczne mogą ulec zmianie bez powiadomienia.
Znaki towarowe są własnością Koninklijke Philips N.V.
lub własnością odpowiednich firm.

www.philips.com