

PHILIPS

AVENT

Protector de pezones

Su forma permite el contacto con la piel

Protege los pezones doloridos

Mediano (21 mm)

2 piezas



SCF153/03



La ayuda a amamantar durante más tiempo y de forma cómoda* Sujeción fácil para el bebé y sensación suave en su piel*

Los protectores de pezones están diseñados para ayudarla a amamantar cuando experimenta problemas con los pezones o la sujeción del bebé. El protector ultradelgado de la tetina con forma de mariposa permite el contacto del bebé con la mama y ayuda a seguir reforzando la unión de mamá e hijo mientras se alimenta.

Hygiene case

- Fácil de limpiar en la funda de transporte higiénica.

Easy latch on for baby*

- Diseñado para ayudar con los desafíos de agarre.

Product features

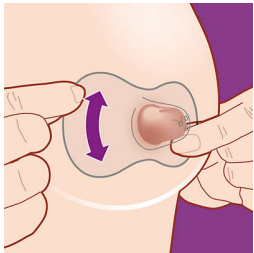
- Diseñado para adaptarse
- Apto para el contacto con la piel del bebé

When to use a nipple shield

- Combinación de la lactancia materna y mediante biberón
- Los bebés pueden beber a su propio ritmo.
- Hecho para pezones sensibles y que duelen.


Destacados

Forma de mariposa única



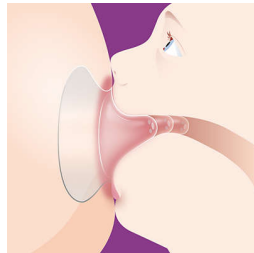
Nuestra forma de mariposa ultra delgada con protectores de pezones está diseñada para el contacto de piel a piel del bebé. Gracias a su forma, no solo la nariz está en contacto con el pecho, sino también con el mentón, lo que le permite al bebé oler el aroma y tocar la piel de la mamá. Simplemente, coloque el protector sobre el centro del pezón para asegurarse de que su bebé pueda sujetarse correctamente a toda la areola. Disfrute de la unión con su pequeño mientras protege sus pezones.

Diseñado para soportar el agarre*



Diseñamos nuestros protectores de pezones para ayudar a los bebés con problemas de agarre temprano y para ayudar a amamantar durante más tiempo*. En el caso de las madres con pezones planos e invertidos y bebés con una técnica de succión débil o anomalías orales, el protector de pezones puede proporcionar una forma de pezón para el agarre, que mantiene y conserva una posición sobresaliente durante las pausas de alimentación del bebé.

Protege los pezones durante la alimentación.



Los protectores de pezones están diseñados para proporcionar una alimentación más suave y cómoda en los pezones doloridos o agrietados. Pueden ayudar a reducir el roce y la elongación de los pezones durante la lactancia para que pueda alimentar al bebé con la mejor leche con comodidad.

Alimente a ritmo del bebé.

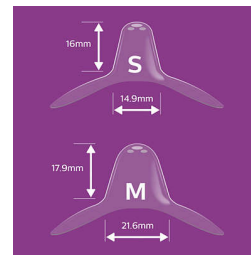


Si la madre tiene que controlar el flujo de leche o el bebé no tiene fuerza, los protectores para pezones también son de gran ayuda. Los tres orificios de la punta del protector pueden ayudar a regular el flujo de leche materna para el bebé en caso de que haya un exceso de suministro de leche. De esta manera, el bebé puede beber a su propio ritmo en caso de que la madre experimente un descenso sobreactivo.

Combinación de la lactancia materna y mediante biberón

El material de silicona suave y ultra delgado de la tetina Philips Avent se acerca más a nuestras soluciones de alimentación para bebés, lo que permite una transición sin problemas entre la lactancia materna y mediante biberón cuando ambas se combinan.

Dos tamaños que se adaptan a sus necesidades.



Los protectores de pezones están disponibles en dos tamaños para adaptarse mejor al pecho. Los pequeños protectores se ajustan desde un diámetro de pezón de 12 mm y un diámetro medio de hasta 21 mm. Para encontrar el tamaño, póngase cómoda y coloque uno de los anillos perforados sobre el pezón. Gire el protector en el sentido de las agujas del reloj y guíe el pezón por el orificio. A continuación, estire la base del protector alrededor de la areola. Si hay 2 mm de espacio entre el pezón y la silicona, este es el ajuste correcto. Consejo: el tamaño depende del pezón y no de la areola. ¿No está segura? Solicite apoyo a su profesional de la salud.

Fácil de limpiar en cualquier momento.



Debe limpiar los protectores de pezones antes de cada uso, lo que toma menos de 10 minutos. Colóquelos en agua hirviendo durante cinco minutos o utilice la funda higiénica de manera opcional. Coloque ambos protectores de pezones bien enjuagados en la funda y agregue 25 ml/0,9 oz líquidas de agua. A continuación, coloque los protectores de pezones en un microondas de 750 a 1000 W de potencia durante tres minutos. Deje que se enfríen durante cinco minutos. Luego, escurra el agua y estarán listos para usar. Utilice la cómoda funda de transporte higiénica donde sea, así como para guardar los protectores de las pezones y mantenerlos limpios.

Especificaciones

Material

Protector de pezones: Sin BPA*, Silicona

Qué se incluye

Protectores de pezones de 21 mm: 2 piezas

Estuche de transporte higiénico: 1 piezas



* en caso de tener pezones planos o invertidos, heridos, sensibles, agrietados o doloridos, y para algunos bebés con problemas de sujeción

* No contiene BPA, conforme a la normativa 10/2011 de la UE

* Esta sección contiene las opiniones de los consumidores sobre el producto. Philips se desliga de los contenidos ingresados por los consumidores en esta sección y, por consiguiente, cualquier información técnica o asesoramiento sobre el uso del producto incluido en el presente documento no se utilizará como información oficial de Philips.