

PHILIPS

Brosse à dents électrique
avec application

ExpertClean 7300

Brossage connecté en toute
simplicité

Capteur de pression intégré

Reconnaissance intelligente de
la tête

3 modes et 3 intensités



HX9601/02



Tout le nécessaire pour une excellente hygiène bucco-dentaire

Des gencives jusqu'à 7 fois plus saines

Il est difficile de maintenir de bonnes habitudes de brossage. ExpertClean vous guide entre deux visites chez le dentiste. Les capteurs intelligents intégrés vous permettent de corriger la pression que vous exercez avec la brosse, tandis que le rapport de progression de l'application encourage un brossage régulier.

Un design élégant et pratique

- Esthétique et simple à charger
- Facilite le transport

ExpertClean améliore la santé bucco-dentaire

- Efficace contre la plaque dentaire et préserve les gencives
- Un nettoyage en profondeur inégalé qui protège les gencives sensibles
- Élimine jusqu'à 10 fois plus de plaque dentaire*, pour un nettoyage en profondeur
- Des gencives jusqu'à 7 fois plus saines* en seulement 2 semaines

ExpertClean s'adapte à vos besoins

- Expérience de brossage personnalisée
- Vous alerte si vous appuyez trop fort
- Pour toujours savoir quand remplacer vos têtes de brosse
- BrushSync sélectionne automatiquement le mode qui vous convient

Gardez vos bonnes habitudes grâce aux conseils personnalisés

- Des conseils pour acquérir et conserver de bonnes habitudes


Points forts

Des gencives jusqu'à 7 fois plus saines




Améliorez la santé de vos gencives avec la tête de brosse G3 Premium Gum Care. Grâce à sa plus petite taille et à ses brins adaptés au sillon gingival, elle est idéale pour éviter les gingivites. Les utilisateurs de cette tête de brosse ont signalé jusqu'à 100 % de réduction des inflammations gingivales* et des gencives jusqu'à 7 fois plus saines en seulement deux semaines*.

Élimine jusqu'à 10 x plus de plaque dentaire*



Ayez l'assurance d'un brossage en profondeur inégalé, avec la tête de brosse C3 Premium Plaque Defense. Les brins doux et flexibles sont conçus pour suivre les contours de vos dents, afin de couvrir 4 fois plus de surface** et d'éliminer jusqu'à 10 fois plus de plaque dentaire dans les zones difficiles à atteindre.

Rapport de progression



ExpertClean vous aide à améliorer vos habitudes de brossage et à les conserver entre deux visites chez le dentiste. Les capteurs

intelligents intégrés vous alertent lorsque vous appuyez trop fort. Votre expérience de brossage est communiquée à l'application Philips Sonicare, ce qui permet de créer un rapport de progression personnalisé qui vous aide à persévérer et à visualiser vos progrès au fil du temps.

3 modes et 3 intensités



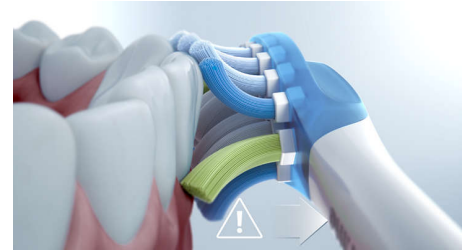
Votre ExpertClean propose les modes Clean, Gum Health et Deep Clean+ afin de répondre à vos besoins en matière de brossage. Le mode Clean est conçu pour un brossage quotidien optimal, Gum Health pour un brossage doux et efficace des gencives, et Deep Clean+ pour un brossage en profondeur vivifiant. Vous avez le choix entre trois intensités. Optez pour la plus élevée si vous souhaitez intensifier votre brossage ou pour la plus basse si vous avez la bouche sensible.

Reconnaissance intelligente de la tête



Grâce aux têtes de brosse intelligentes, le mode et l'intensité permettant un brossage optimal sont automatiquement sélectionnés. Par exemple, si vous utilisez la tête de brosse G3 Premium Gum Care, la technologie BrushSync de votre ExpertClean synchronise automatiquement votre tête de brosse avec le mode Gum Health, afin de favoriser la bonne santé de vos gencives.

Capteur de pression intégré



Si vous n'avez pas conscience de vous brosser les dents trop fort, votre ExpertClean veille. Cette brosse à dents intelligente vibre pour vous rappeler de moins appuyer si nécessaire afin de laisser la tête de brosse faire le travail. 7 personnes sur 10 ont trouvé que cette fonction les avait aidés à mieux se brosser les dents.

Rappel de remplacement de la tête avec la technologie BrushSync™



Toutes les têtes de brosse finissent par s'user avec le temps. C'est pourquoi il est conseillé de les surveiller afin de s'assurer qu'elles permettent un brossage optimal. Notre technologie BrushSync mémorise depuis combien de temps vous utilisez votre tête de brosse, et la pression que vous exercez. Un rappel de remplacement BrushSync™ sur le manche et un bref signal sonore vous indiquent qu'il est temps de la remplacer.

Caractéristiques

Connectivité

Technologie sans fil Bluetooth® : App brossage connectée

Alimentation

Tension: 110-220 V

Spécificités techniques

Batterie: Rechargeable

Autonomie (de la charge maximale à la décharge totale): 14 jours***

Type de batterie: Lithium ION

Design et finition

Couleur: Noire

Entretien

Garantie: Garantie 2 ans

Compatibilité

Compatibilité Android: Téléphones Android,

Tablettes compatibles Bluetooth® 4.0

Compatibilité iOS: iPad 3e génération ou ultérieure, iPhone 4S ou supérieur, avec iOS7 ou supérieur, avec système d'exploitation iOS7

Facile d'utilisation

Manche: Design ergonomique ultracompact

Compatibilité du manche: Têtes de brosse faciles à clipser

Indicateur de remplacement: Pour garantir des résultats optimaux, Le symbole de rappel s'allume

Accessoires inclus

Manche: 1 ExpertClean

Têtes de brosse: 1 C3 Premium Plaque

Defense, 1 G3 Premium Gum Care

Chargeur: 1

Housse de voyage: 1

Performances de brossage

Performances: Élimine jusqu'à 10 x plus de plaque dentaire*

Bénéfices santé: Des gencives jusqu'à 7 fois plus saines

Minuteur: BrushPacer et SmarTimer

Indicateur de pression: Le manche vibre pour alerter l'utilisateur

Modes

3 réglages d'intensité: Faible, Moyen, Fort

Clean: Pour un nettoyage quotidien exceptionnel

Deep Clean+: Pour un nettoyage en profondeur vivifiant

Gum Health: Apporte une attention particulière aux molaires

Sélection des modes BrushSync

Tête de brosse G3 Premium Gum Care:

Sélection du mode Gum Health

C3 Premium Plaque Defense: Sélection du mode Clean

Technologie de capteur intelligent

Rappel de remplacement de la tête avec la technologie BrushSync™: Pour toujours savoir quand, remplacer les têtes de brosse

Capteur de pression: Vous alerte lorsque vous vous brossez trop fort

Technologie BrushSync: Connecte le manche intelligent à, la tête de brosse intelligente

