

# PHILIPS

## AVENT

### Protetor para mamilos

O formato favorece o contacto c/ a pele

Protege mamilos doridos

Pequeno (15 mm)

2 unidades



SCF153/01



## Para uma amamentação prolongada mais confortável\* Fácil para o bebé agarrar e suave para a sua pele\*

Os protetores para mamilos foram concebidos para ajudar a amamentar quando está com problemas nos mamilos ou se o bebé tiver dificuldades no agarrar. O protetor para mamilos ultrafino em forma de borboleta permite o contacto do bebé com o peito e ajuda a criar laços com o seu bebé enquanto amamenta.

#### Caixa higiénica

- Fácil de limpar na caixa de transporte higiénica

#### Agarrar fácil para o bebé\*

- Concebido para diminuir os desafios ao agarrar o peito

#### Caraterísticas do produto

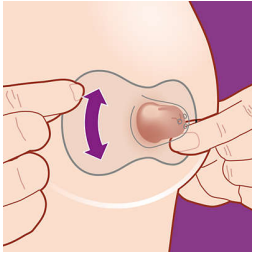
- Concebido para se adaptar
- Formato que favorece o contacto da pele com o bebé

#### Quando utilizar um protetor para mamilos

- Combinação de amamentação e alimentação a biberão
- Os bebés podem beber ao seu próprio ritmo
- Fabricado para mamilos sensíveis e doridos


# Destques

## Formato único de borboleta



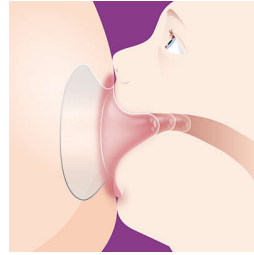
O formato de borboleta ultrafino dos nossos protetores para mamilos foi concebido para garantir o contacto da pele com o bebé. Graças a este formato, o nariz e o queixo ficam em contacto com o peito, permitindo que o bebé sinta o cheiro e a pele da mãe. Basta posicionar o protetor sobre o centro do mamilo para garantir que o bebé consegue agarrar corretamente toda a aréola. Desfrute da criação de laços com o seu bebé enquanto protege os mamilos.

## Concebido para ajudar o bebé a agarrar o mamilo\*



Concebemos os nossos protetores para mamilos para ajudar os bebés com os primeiros desafios ao agarrar o peito e ajudar as mães a amamentar durante mais tempo\*. Para mães com mamilos planos ou invertidos e bebés com fraca capacidade de sucção ou anomalias orais, o protetor para mamilos oferece um formato de mamilo ideal para agarrar, que permite manter uma posição saliente durante as pausas da amamentação.

## Protege os mamilos durante a amamentação



Os protetores para mamilos foram concebidos para garantir conforto e uma amamentação mais fluida caso tenha os mamilos doridos ou gretados. Podem ajudar a reduzir a fricção e a dilatação dos mamilos durante a amamentação para que possa amamentar o seu bebé de forma confortável.

## Amamente ao ritmo do bebé

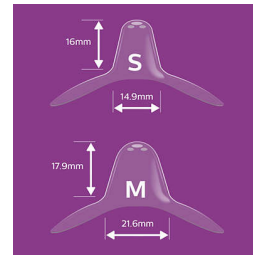


Se o fluxo de leite materno precisar de ser controlado ou o se bebé não tiver força suficiente, os protetores para mamilos podem ser uma grande ajuda. Os três orifícios na ponta do protetor podem ajudar a controlar o fluxo de leite materno se for produzido em excesso. Desta forma, o bebé pode beber ao seu próprio ritmo caso a mãe esteja a sofrer de ejeção excessiva do leite.

## Combinação de amamentação e alimentação a biberão

O material de silicone ultra fino e macio do protetor para mamilos Philips Avent é o mais aproximado das nossas soluções de alimentação infantil, para ajudar na transição perfeita entre a amamentação e a alimentação a biberão, quando combinados.

## Dois tamanhos para se adequar às suas necessidades



Os protetores para mamilos estão disponíveis em dois tamanhos para se adaptarem melhor ao peito. Os protetores pequenos são adequados para mamilos com 12 mm de diâmetro e os médios para mamilos com até 21 mm. Para encontrar o seu tamanho, fique numa posição confortável e coloque um dos anéis sobre o mamilo. Rode a base do protetor na direção dos ponteiros do relógio e coloque o mamilo no interior do bico do protetor. Em seguida, estique a base do protetor à volta da aréola. Se existir um espaço de 2 mm entre o mamilo e o silicone, este é o ajuste ideal. Dica: os tamanhos baseiam-se no mamilo e não na aréola. Está com dúvidas? Fale com o seu profissional de saúde para obter assistência.

## Fácil de limpar em qualquer momento



Tem de limpar os protetores para mamilos antes de cada utilização, o que demora menos de 10 minutos. Coloque-os em água a ferver durante cinco minutos ou, opcionalmente, utilize a caixa de higiene. Coloque os dois protetores para mamilos bem enxaguados na caixa e adicione 25 ml de água. Em seguida, coloque os protetores para mamilos num microondas a 750-1000 W durante três minutos. Deixe-os arrefecer durante cinco minutos. Em seguida, escorra a água e os protetores estão prontos a usar. Utilize a prática caixa de transporte higiénica em viagem, e ainda para guardar os seus protetores para mamilos e mantê-los limpos.

# Especificações

## Design

Design em formato de borboleta

## Material

Protetor para mamilos: Sem BPA\*, em silicone

## Inclui

Protetores para mamilos de 15 mm: 2 unid.  
Caixa de transporte higiênica: 1 unid.

