

PHILIPS

sonicare

Sonisk eltandbørste
med app

DiamondClean
Smart 9400

Personlig coaching

Smart-børstehovedsensorer

Smart børstehovedsgenkendelse

4 indstillinger, 3 intensiteter

HX9917/89



Komplet pleje til en sundere mund

Føl dig sikker med 100 % dækning

DiamondClean Smart 9400 er vores bedste tandbørste til komplet pleje. Fire højtydende børstehoveder gør dig i stand til at fokusere på alle områder inden for mundhygiejne, og vores Smart Sensor-teknologi giver dig personlig feedback og coaching.

Proven to improve oral health

- Fjerner op til 20 gange mere plak* og giver en dybderens

Personalized in-app coaching to perfect brushing

- Leder dig tilbage til eventuelt oversprungne områder, så du opnår 100 % dækning
- Tryksensoren advarer dig, hvis du trykker for hårdt
- Begynd at være mere omhyggelig med problemområderne
- Viser, hvordan du skal børste, og områder, der ikke er blevet børstet
- Hjælper dig til at skrubbe mindre

Optimize your brushing

- Børstehovederne vælger automatisk den optimale indstilling
- Vælg mellem 4 funktioner og 3 intensitetsindstillinger
- Nem og elegant opladning - hjemme og ude
- Sørg for, at du får mest muligt ud af dit børstehoved


Vigtigste nyheder

Sig farvel til plak




Klik på G3 Premium Plaque Control-børstehovedet på, og oplev vores bedste dybderens. Med bløde, fleksible sider følger børstehårene konturen af hver eneste tands overflade, hvilket giver 4 gange bedre overfladekontakt og fjerner op til 20 gange mere plak fra områder, der er svære at nå*.

4 funktioner, 3 intensitetsindstillinger



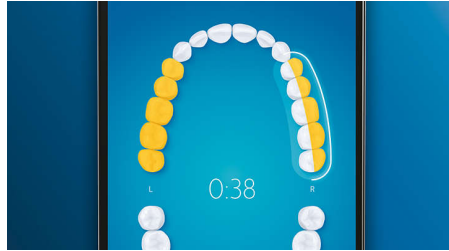
Med DiamondClean Smart får du hele pakken. Med vores 3 intensitetsindstillinger kan du forbedre rensningen, og vores 4 funktioner dækker alle dine tandbørstningsbehov. Clean-indstilling til effektiv daglig rensning, White+ fjerner misfarvninger, Deep Clean+ giver en forfriskende dybderens og Gum Health renser skånsomt langs tandkødsranden.

Intet bliver overset



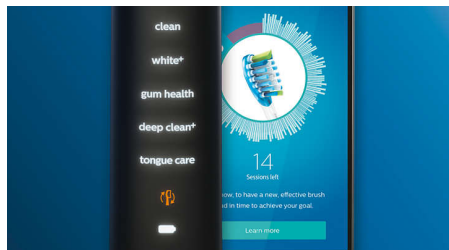
Philips Sonicare-appen fortæller dig, når du har opnået en grundig rengøring, og viser dig, hvordan du kan børste mere omhyggeligt.

TouchUp-funktion



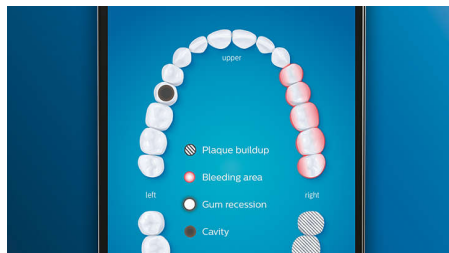
Hvis du skulle komme til at springe et område over, mens du børster tænder, viser appens TouchUp-funktion dig det. Du kan så gå tilbage og give området en anden omgang og være sikker på, at du opnår en komplet rensning, hver gang.

Smarte påmindelser om udskiftning



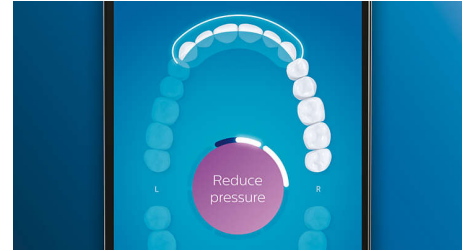
Børstehovedet bliver slidt med tiden og fjerner så ikke plak lige så effektivt. Med smart børstehovedidentificering glemmer du aldrig, når det er tid at skifte det. Din tandbørste registrerer, hvor længe og hvor hårdt du har børstet med børstehovedet og minder dig om, når det er tid at skifte det. Du kan også holde øje med børstehovedernes levetid i Philips Sonicare-appen og bestille nye, så du aldrig står uden børstehoveder.

Fokusområder og målsætning



Har tandlægen påpeget eventuelle problemområder? Vi fremhæver dem på dit 3D-mundkort i appen, og minder dig om at være særligt opmærksom på disse områder.

Børster du for hårdt?




Du mærker det måske ikke, når du børster for hårdt, men det gør DiamondClean Smart. Hvis du børster for hårdt, blinker lysringen i bunden af håndtaget. Det er en diskret påmindelse om ikke at trykke så hårdt og i stedet lade børstehovedet gøre arbejdet. 7 ud af 10 personer synes, at denne funktion hjælper dem til at børste bedre.

Super nemt



Med en elektrisk tandbørste lader du tandbørsten gøre arbejdet. Vi har indbygget en skrubbensensor i håndtaget som en diskret påmindelse om at skrubbe mindre. På den måde kan du forbedre din teknik og få en mildere og mere effektiv rengøring.

BrushSync-parring



Er du i tvivl om, hvilken indstilling og intensitet du skal anvende? En mikrochip i børstehovedet informerer DiamondClean Smart om, hvilket børstehoved du anvender. Klikker du f.eks. et børstehoved til tandkødspleje på, vælger tandbørsten den optimale indstilling og den intensitet, der giver en skånsom, men effektiv tandkødspleje. Det eneste, du behøver at gøre, er at trykke på knappen.

Specifikationer

Tilslutningsmuligheder

Trådløs Bluetooth®-teknologi: App Forbundet tandbørstning

Strøm

Spænding: 110-220 V

Tekniske specifikationer

Brugstid (fuldt opladet til tom): 14 dage***

Batteri: Genopladelig

Batteritype: Litiumion

Design og finish

Farve: Sort

Service

Garanti: 2 års begrænset garanti

Kompatibilitet

Android-kompatibilitet: Android OS 8.0 eller nyere

iOS-kompatibilitet: iPhones på iOS 13.0 eller nyere

Brugervenlig

Batteriindikator: Illumineret ikon indikerer batterilevetid

Håndtagskompatibilitet: Børstehoveder, der

nemt klikkes på

Håndgreb: Slankt, ergonomisk design

Børstehovedgenkendelse: Synkroniseres med optimal indstilling

Udskiftningspåmindelse: Sørger altid for de bedste resultater, Påmindelsesikonet tændes

Medfølgende dele

Børstehoveder: 1 Alt-i-1 Premium børstehoved, 1 G3 Premium Gum Care

Håndgreb: 1 DiamondClean Smart

Rejseetui: Rejseetui til USB-opladning

Glasoplader: 1

Rensydelse

Hastighed: Op til 62.000 børstebevægelser/min.

Performance: Fjerner op til 20 gange mere plak*

Timer: BrushPacer og SmarTimer

Trykfeedback: Ringen lyser lilla, Håndtaget vibrerer for at alarmere brugeren

TouchUp: Sikrer 100 % dækning

Indstillinger

Clean: Giver en uovertruffen rensning hver dag

3 intensiteter: Lav, Mellem, Høj

Deep Clean+: Giver en forfriskende dybderens

Gum Health: Giver en nænsom, men effektiv rengøring af tandkødet

White+: Fjerner misfarvninger på tænderne

Parring af BrushSync-indstilling

G3 Premium Gum Care-børstehoved: Kan parres med Gum Health-funktion

All-in-One Premium: Kan parres med Clean-funktion

Smart sensorteknologi

Tryksensor: Udsender en alarm, hvis du trykker for hårdt med børsten

Placeringsensor: Registrerer og forbedrer dækningen

Skrubbesensor: Medvirker til at mindske skrubning

3D-mundkort: Fremhæver problemområder

TouchUp: Retter opmærksomheden mod oversprungne områder

Softwaresupport

Softwareopdateringer: Philips tilbyder relevante softwareopdateringer i en periode på 2 år efter købsdatoen.

