



Philips Sonicare Power
Flosser 3000
Hydropulseur

Technologie Quad Stream

Moteur ultrasilencieux
Pulse Wave pour guider le
nettoyage



HX3704

Jusqu'à 180 % plus efficace pour obtenir des gencives saines*

Un nettoyage facile et en profondeur

Améliorez la santé de vos gencives avec un nettoyage interdentaire complet et facile. Notre technologie Quad Stream vous aide à couvrir une plus grande surface plus facilement, et la technologie Pulse Wave vous guide doucement d'une dent à l'autre. C'est facile comme tout!

Un nettoyage sans effort grâce à une technologie sophistiquée

- Réservoir de 550 ml facile à remplir
- Technologie Quad Stream pour un nettoyage interdentaire plus rapide et efficace
- Une canule standard pour un nettoyage classique
- La technologie Pulse Wave vous guide le long des dents
- Aussi silencieux qu'un chuchotis, pour d'excellents résultats sans déranger les autres
- Canule Quad Stream pour une couverture maximale


Une personnalisation facile en fonction de vos besoins

- 2 modes de nettoyage interdentaire, 10 intensités

PHILIPS
sonicare

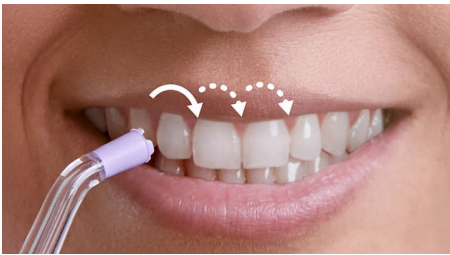
Caractéristiques

Couvre plus de surface, sans effort



Les jets d'eau croisés couvrent une plus grande surface, pour un nettoyage plus rapide et plus poussé qu'un fil dentaire. Sans effort.

Vous guide le long des dents



Les légères impulsions du jet d'eau vous guident le long des dents pour que vous ne manquiez aucune zone.

Design silencieux



Conçu pour un nettoyage discret, il vous permet d'obtenir d'excellents résultats sans déranger les autres.

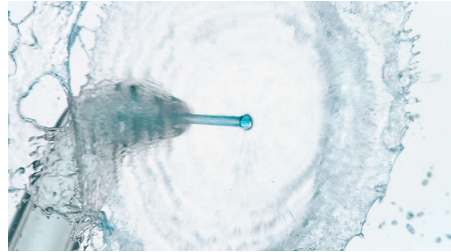
2 modes, 10 intensités



Un nettoyage adapté à vos besoins. Le mode Clean produit un débit d'eau continu pour un nettoyage

quotidien impeccable, tandis que le mode Deep Clean utilise des impulsions distinctes, pour un nettoyage plus poussé. Si nécessaire, réglez l'intensité à votre niveau de confort idéal.

Canule F1 Standard



Utilisez la canule standard pour un nettoyage classique. Son jet d'eau simple élimine les débris et nettoie parfaitement entre les dents.

Canule F3 Quad Stream



Pour une couverture maximale et un nettoyage impeccable, utilisez la canule Quad Stream. Elle concentre l'eau en quatre larges jets qu'elle envoie entre les dents et le long des gencives. Le guide en caoutchouc souple respecte les gencives et chaque canule se clipse et se déclipse en toute simplicité.

Réservoir de 550 ml



Le réservoir de 550 ml contient suffisamment d'eau pour une utilisation. Pour recharger, il vous suffit de le soulever, de le remplir et de le remettre en place.

Spécifications

Alimentation

- Tension: Chargeur multitenion

Entretien

- Garantie: Garantie 2 ans

Facile d'utilisation

- Manche: Design ergonomique ultracompact
- Fixation de la canule: Se clipse et se déclipse facilement

Performances

- Nettoyage: Nettoie entièrement la bouche en 60 à 90 secondes

Accessoires inclus

- Canule F1 Standard: 1
- Canule F3 Quad Stream: 1
- Power Flosser: 1

Modes

- Clean: Pour un nettoyage quotidien exceptionnel
- Deep Clean+: Pour un nettoyage en profondeur vivifiant
- Intensités: 10

Bénéfices santé

- Santé des gencives: Jusqu'à 180 % plus efficace*
- Élimination de la plaque dentaire: Jusqu'à 3 fois aussi efficace**



Date de publication
2023-12-10

Version: 2.2.5

UPC: 0 75020 09126 0

© 2023 Koninklijke Philips N.V.
Tous droits réservés.

Les caractéristiques sont sujettes à modification sans préavis. Les marques commerciales sont la propriété de Koninklijke Philips N.V. ou de leurs détenteurs respectifs.

www.philips.com

* par rapport à la soie dentaire. Lorsque les patients atteints de gingivite modérée à sévère l'utilisent avec l'embout Quad Stream réglé au niveau 8 et une brosse à dents manuelle plutôt que d'utiliser de la soie dentaire et une brosse à dents manuelle
** lorsque les patients atteints de gingivite modérée à sévère l'utilisent avec l'embout Quad Stream réglé au niveau 8 et une brosse à dents manuelle pour éliminer la plaque entre les dents et le long des gencives, plutôt que d'utiliser de la soie dentaire et une brosse à dents manuelle