



Philips Series 2200
Cafeteras espresso
completamente
automáticas

- 3 bebidas
- LatteGo
- Marrón zinc
- Pantalla táctil

EP2235/40

3 deliciosos cafés de granos recién molidos, más fácil que nunca

LatteGo, el sistema de leche que más rápido se limpia del mercado*

Prepara fácilmente variedades de café aromáticas como un espresso, café y capuchino, con solo tocar un botón. LatteGo añade una cremosa capa de espuma de leche a las variedades con leche, es fácil de configurar y puede limpiarse en tan solo 15 segundos*

Una gran variedad de cafés personalizados para tu gusto

- Un suave cappuccino; recién hecho en casa.
- Disfruta de 3 variedades de café al alcance de tu mano
- Ajústala fácilmente a tu gusto con los 12 niveles de molido
- Ajusta la intensidad del aroma y la cantidad mediante la opción de mi elección café
- Fácil selección del café con la intuitiva pantalla táctil

Café de gran calidad con granos de café recién molidos

- Mantén los granos frescos durante más tiempo gracias al sello de aroma
- 20 000 tazas del café más refinado con molinillos de cerámica resistente
- La temperatura, el aroma y la crema perfectos una taza tras otra**

Uso y limpieza sin esfuerzo para disfrutar todos los días

- Limpieza sencilla gracias al sistema de preparación totalmente extraíble
- Hasta 5000 tazas*** sin eliminar los depósitos de cal gracias a AquaClean
- LatteGo es extraordinariamente fácil de limpiar: tiene 2 piezas y ningún tubo
- Piezas aptas para el lavavajillas, para una mayor comodidad

PHILIPS

Destacados

Sistema de leche LatteGo




Disfruta de un cappuccino suave como la seda, incluso con tus alternativas favoritas de leche a base de plantas. Gracias a la tecnología de espuma ciclónica, LatteGo transforma varios tipos de leche y alternativas a base de plantas con la cantidad adecuada de grasa y proteína en la mejor capa de espuma densa posible.

Intuitiva pantalla táctil



Disfruta del irresistible sabor y aroma del café preparado a partir de granos recién molidos con solo tocar un botón. La intuitiva pantalla táctil te permite seleccionar fácilmente tu café favorito.

Temperatura y aroma perfectos



El sistema de extracto de aroma consigue el equilibrio óptimo entre la temperatura de preparación y la extracción del aroma de forma inteligente, ya que mantiene la


temperatura del agua entre 90 y 98 °C, a la vez que regula la velocidad del flujo de agua, para que puedas disfrutar de un delicioso café.

Mi elección de café



Ajusta la intensidad y la cantidad de la bebida en el menú de mi elección de café. Elige fácilmente entre tres ajustes diferentes que se adaptan a tus preferencias.

3 cafés aromáticos



Disfruta de tus cafés favoritos en los momentos especiales. Tanto si quieres elaborar una receta a base de espresso o café como de leche, la cafetera espresso completamente automática ofrece unos resultados perfectos de manera sencilla y rápida.

Ajuste de molinillo en 12 pasos



Nuestros molinillos de cerámica resistente se pueden ajustar en 12 pasos, lo que te permite


moler tus granos con cualquier tamaño, desde polvo ultrafino hasta trozos más gruesos.

Molinillos 100 % cerámicos



Saca todo el sabor de tu café con nuestro resistente molinillo cerámico. Nuestros molinillos con bordes afilados extraen el mejor aroma y sabor de los granos. Están fabricados con material 100 % cerámico, lo que garantiza que duren al menos 20 000 tazas.

Sistema de leche de 2 piezas sin tubos



Nuestro sistema de leche de 2 partes no tiene tubos ni piezas ocultas y se puede limpiar en tan solo 15 segundos bajo el grifo* o en el lavavajillas.

Filtro AquaClean



Si cambias el filtro cuando la cafetera lo indique, no tendrás que eliminar los depósitos de cal durante un máximo de 5000*** tazas y disfrutarás de agua clara y purificada.

Especificaciones

País de origen

- Fabricado en: Rumania
- Diseñado en: Italia

Personalización

- Ajustes de intensidad del aroma: 3
- Ajustes del molinillo: 12
- Cantidad de café y leche: Ajustable
- Pre Brew Aroma control
- Posiciones de temperatura: 3

Variedad

- Bebidas: Espresso, Agua caliente, Capuchino, Café
- Opción para café en polvo
- Función de dos tazas
- Función de dos tazas para leche: No

Otras características

- Sistema de preparación extraíble
- Sello de aroma
- Guided descaling
- AquaClean

Accesorios

- Incluida: Cuchara medidora, Tira de prueba de dureza del agua, Filtro AquaClean, Tubo de grasa lubricante, Tapa para almacenamiento de LatteGo

Especificaciones técnicas

- Tensión: 230 V
- Longitud del cable: 100 cm
- Frecuencia: 50 Hz
- Capacidad del recipiente para la leche: 0,26 L
- Capacity waste container: 12 bebidas
- Capacidad del depósito de agua: 1,8 L
- Capacidad para granos de café: 275 g

- Weight of product: 8 kg
- Contenedor de residuos: Acceso frontal
- Depósito de agua: Acceso frontal
- Compatibilidad del filtro: AquaClean
- Presión de la bomba: 15 bar
- Color & Finishing: Negro, Marrón zinc
- Product dimensions: 247x366x434 mm

Consumer Trade Item

- Height: 47.3
- Width: 28.9
- Length: 49.3
- Net Weight: 7.555
- Gross Weight: 9.437
- GTIN: 8710103887317
- Country of origin: CN
- Harmonized system code: 85167100

General specifications

- Adjustable spout height: 85-145 mm
- Solución para leche: LatteGo
- Facilidad de limpieza y mantenimiento: Compatible con filtros AquaClean
- Piezas aptas para el lavavajillas: Bandeja de goteo, LatteGo
- User Interface: Pantalla táctil

Servicios

- 2 años de garantía

Sostenibilidad

- Posición ECO
- Etiqueta energética: Clase A
- Consumo de energía de preparación: 1500 W
- Recyclable packaging material: >95 %



Fecha de emisión
2023-09-19

Versión: 3.3.1

EAN: 87 10103 88731 7

© 2023 Koninklijke Philips N.V.
Todos los derechos reservados.

Las especificaciones están sujetas a cambios sin previo aviso. Las marcas registradas son propiedad de Koninklijke Philips N.V. o de sus propietarios respectivos.

www.philips.com

* Según las pruebas realizadas entre consumidores en Alemania, para la comparación de cafeteras espresso completamente automáticas (café y leche) de un solo toque (2018)

** A 70-82 °C

*** Basado en 8 sustituciones del filtro, según lo indicado en la cafetera. El número real de tazas depende de las variedades de café seleccionadas y de las funciones de aclarado y limpieza.