

PHILIPS

Wake-up Light

Sonidos naturales
y radio FM



HF3470/01



Despiértate de forma natural

con una Wake-up Light que te despierta de forma gradual

La Wake-up Light usa una exclusiva combinación de fototerapia y sonido para despertarte de una forma suave y natural de manera que estés listo para todo el día. A partir de ahora el despertar será una experiencia agradable.



Una luz en aumento y un sonido te despiertan de forma gradual

- Una luz en aumento gradual te despierta de forma agradable
- Hasta 250 lux para un despertar natural
- Elija entre 2 sonidos de despertador naturales y agradables

Fácil de usar

- Se puede utilizar como lámpara de noche para una lectura agradable
- Bombilla halógena reemplazable

Beneficios demostrados

- Estudios independientes demuestran que es más fácil despertarse y empezar el día
- Un despertar más agradable probado clínicamente
- 100 años de experiencia de Philips en tecnología de luz



asimpleswitch.com



asimpleswitch.com

Destacados

La luz te despierta de forma natural



La intensidad de la luz de la Wake-up Light va aumentando gradualmente durante los 30 minutos anteriores a la hora de despertarte. La luz llega a los ojos y aumenta el nivel de energía en tu cuerpo, preparando al cuerpo de forma suave para que se despierte. De este modo, el despertar se convierte en una sensación mucho más agradable.

Intensidad de la luz de 250 lux



La sensibilidad a la luz varía mucho según la persona. Por lo general, una persona tarda menos tiempo en despertarse completamente cuando se utiliza una luz de mayor intensidad. La intensidad de la luz de Wake-up Light puede ajustarse hasta 250 lux. Así podrás ajustar la luz a la intensidad que mejor se adapte a tus preferencias.


2 sonidos naturales para despertarte



A la hora fijada para despertarte, comenzarás a escuchar un sonido natural o la emisora de radio seleccionada. El sonido va aumentando

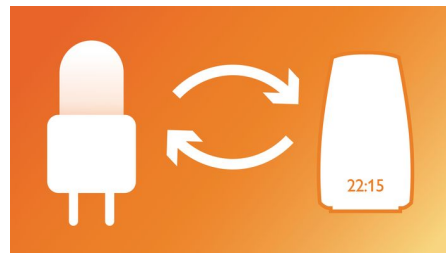
gradualmente y tarda un minuto y medio en alcanzar el nivel de volumen que has seleccionado. Dispone de dos sonidos entre los que puedes elegir: pájaros por la mañana y un pitido agradable. El sonido va aumentando gradualmente haciendo que el despertar resulte más agradable, y evitando así un despertar brusco.

Lámpara de noche




Los 20 ajustes diferentes de brillo, te permiten usarla como lámpara de noche

Bombilla halógena reemplazable



La Wake-up Light usa una bombilla halógena reemplazable para la simulación natural del amanecer.

Estudio independiente



Estudios independientes* demuestran que 8 de cada 10 usuarios de Wake-up Light encuentran más fácil despertarse y empezar el día. MatrixLab BE, NL, D, AT, CH 2011; n=209

Clínicamente probado



Se ha comprobado clínicamente que las personas se despiertan de forma más agradable con la luz.

Experiencia de Philips



Proporcionado por Philips, que cuenta con más de 100 años de liderazgo en tecnología de fototerapia.



asimpleswitch.com

Distintivo verde de Philips

Los productos ecológicos de Philips pueden reducir los costes, el consumo energético y las emisiones de CO₂. ¿Cómo? Ofrecen una mejora medioambiental significativa en una o varias de las áreas ecológicas centrales de Philips: consumo eficiente, embalaje, sustancias peligrosas, peso, reciclaje y deshecho y durabilidad.

Especificaciones

Bienestar a través de la luz

Te despierta de forma gradual
Aumenta la atención

Sonido

radio FM
Número de sonidos de despertar: 2

Seguridad y normativas

No para iluminación general
Para despertarse con luz
Sin ultravioleta: Sin ultravioleta

Fácil de usar

Control de brillo de la pantalla: 4 ajustes
Tipo de repetición de alarma: Botón de repetición de alarma
Pies de goma antideslizantes
Función de demostración en tienda
Carga iPhone / iPod Touch: No

Se controla mediante una aplicación para iPhone/iPod: No
Número de alarmas: 1
Botón de repetición de alarma para sonido: 9 minutos

Especificaciones técnicas

Potencia: 85 W
Voltaje: 230 V
Frecuencia: 50 Hz
Aislamiento: Clase II (doble aislamiento)
Vida útil de las lámparas: estimada > 4.000 horas
Tipo de lámparas: Bombilla halógena de Philips de 50 W, 12 V, GY6.35
Longitud del cable: 200 cm
Enchufe con aislamiento: No disponible
Adaptador de alimentación de salida: No disponible

Peso y dimensiones

Dimensiones del producto: 25,2 (alto) x 17 (diámetro) cm
Peso del producto: 1,45 kg
Dimensiones de la caja (ancho x alto x profundo): 19,5 x 30 x 19 cm (ancho x alto x profundo)
Peso de la caja: 1,7 kg
País de origen: China
Peso del enchufe: No disponible

Luz natural

Ajustes de brillo: 20
Simulación del amanecer de colores: No, amarillo simple
Intensidad de la luz: 250 lux
Proceso de simulación del amanecer: 30 minutos
Simulación del atardecer: No

