



Philips Daily  
Collection  
Cafetière

- Avec verseuse en verre
- Programmable
- Noir et métal

HD7459/23

## Un café délicieux, simplement

Avec mélangeur d'arômes, pour un goût optimal

Savourez le goût et l'arôme d'un café fraîchement préparé avec cette cafetière fiable Philips. Son mélangeur d'arômes optimise le goût de chaque tasse, tandis que le programmateur vous permet de vous réveiller en humant l'odeur d'un café fraîchement préparé.

### Goût et arômes exceptionnels

- Le mélangeur d'arômes mélange le café pour un goût optimal

### Conçu pour vous

- Capacité de 1,2 l pour 2 à 15 tasses


### Facile d'utilisation

- Système stop-gouttes pour vous servir une tasse de café quand vous le souhaitez
- Indicateur du niveau d'eau pour un remplissage facile
- Arrêt automatique au bout de 30 minutes pour plus de sécurité et d'économies d'énergie
- Éléments compatibles lave-vaisselle pour un nettoyage facile
- Minuteur pour vous réveiller avec une délicieuse odeur de café

**PHILIPS**

## Points forts

### Arrêt automatique (30 min)



## Auto-off


Conformément à la réglementation européenne, applicable à toutes les cafetières dans l'Union européenne, la cafetière s'éteint automatiquement pour plus de sécurité et d'économie d'énergie 30 minutes après la préparation du café.

### Système stop-gouttes



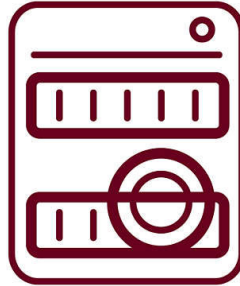
Le système stop-gouttes vous permet de vous servir une tasse de café avant la fin du cycle complet de préparation du café.

### Mélangeur d'arômes



La buse intelligente à l'intérieur de la verseuse mélange parfaitement le café afin d'obtenir un arôme optimal et homogène, de la première à la dernière tasse.

### Éléments compatibles lave-vaisselle



La verseuse et le porte-filtre sont faciles à nettoyer au lave-vaisselle.

### Minuteur



Réveillez-vous avec une délicieuse odeur de café grâce au programmeur. Préparez votre

cafetière et définissez l'heure de démarrage pour qu'elle prépare une nouvelle verseuse de café à l'heure qui vous convient.

### Indicateur de niveau d'eau pratique



Remplissez le réservoir d'eau facilement et avec exactitude grâce à l'indicateur du niveau d'eau.

### Capacité de 1,2 l



Cette cafetière permet de préparer de 2 à 10 grandes tasses de café ou 15 petites (soit l'équivalent de 1,2 l). Grâce à son design compact, elle prend peu de place dans votre cuisine.

# Caractéristiques

## Pays d'origine

- Fabriqué en: Chine

## Accessoires

- Inclus: Verseuse en verre

## Spécificités techniques

- Longueur du cordon: 0,85 m
- Tension: 220 - 240 volt
- Fréquence: 50/60 Hz
- Capacité du réservoir d'eau: 1,2 l
- Capacité du réservoir d'eau: Up to 15 tasses
- Temps de préparation pour une verseuse: 10 minute(s)

## Design

- Couleur: Noir et métal

## Poids et dimensions

- Dimensions de l'emballage (l x P x H): 299 x 260 x 380 millimètre
- Poids, emballage compris: 1,94 kg
- Poids du produit: 1,42 kg
- Dimensions du produit (l x P x H):

210 x 240 x 320 millimètre

## Caractéristiques générales

- Idéal pour: Café moulu
- Facile à nettoyer et à entretenir: Éléments compatibles lave-vaisselle, Porte-filtre amovible
- Confort et facilité d'utilisation: Minuterie, Indicateur du niveau d'eau, Arrêt automatique, Système stop-gouttes, Écran
- Fonctions spéciales: Mélangeur d'arômes
- Type d'affichage: À cristaux liquides
- Boissons à base de café: Café filtre

## Finition

- Matériau du corps de l'appareil: Inox et plastique
- Matériau du réservoir d'eau: Plastique

## Entretien

- 2 ans de garantie

## Développement durable

- Consommation d'énergie - pendant la préparation: 1 000 W



Date de publication  
2023-08-14

Version: 1.1.1

EAN: 87 10103 75386 5

© 2023 Koninklijke Philips N.V.  
Tous droits réservés.

Les caractéristiques sont sujettes à modification sans préavis. Les marques commerciales sont la propriété de Koninklijke Philips N.V. ou de leurs détenteurs respectifs.

[www.philips.com](http://www.philips.com)