



Philips Café Gaia
Cafetière

- Avec verseuse en verre
- Noire

HD7565/20

Un café chaud et délicieux, dans notre design emblématique

Mélangeur d'arômes, pour des cafés au goût toujours optimal

Café et design d'excellente qualité avec la cafetière Café Gaia. Le mélangeur d'arômes mélange le café dans la verseuse pour donner à chaque tasse de café un goût optimal.

Goût et arômes exceptionnels

- Le mélangeur d'arômes mélange le café pour un goût optimal
- De riches arômes de café grâce à un débit d'eau concentré


Facile d'utilisation

- Indicateur du niveau d'eau pour un remplissage facile
- Porte-filtre pivotant facilitant le remplissage de café
- Arrêt automatique au bout de 30 minutes pour plus de sécurité et d'économies d'énergie
- Compartiment range-cordon pour une intégration facile dans votre cuisine
- Système stop-gouttes pour vous servir une tasse de café quand vous le souhaitez
- Éléments compatibles lave-vaisselle pour un nettoyage facile

PHILIPS

Points forts


Arrêt automatique (30 min)



Auto-off

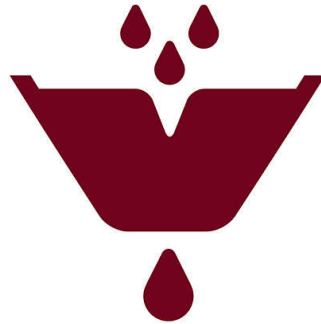
Conformément à la réglementation européenne, applicable à toutes les cafetières dans l'Union européenne, la cafetière s'éteint automatiquement pour plus de sécurité et d'économie d'énergie 30 minutes après la préparation du café. Pour un café chaud plus longtemps, Philips propose des cafetières équipées d'une verseuse isotherme.

Mélangeur d'arômes




La buse intelligente à l'intérieur de la verseuse mélange parfaitement le café afin d'obtenir un arôme optimal et homogène, de la première à la dernière tasse.

De riches arômes de café




Le débit d'eau concentré s'écoulant sur la couche de café permet d'en extraire des saveurs optimales.

Système stop-gouttes



Le système stop-gouttes vous permet de vous servir une tasse de café avant la fin du cycle complet de préparation du café.

Porte-filtre pivotant




Le porte-filtre s'ouvre en pivotant sur le côté, ce qui facilite le remplissage du café. Il est également amovible, pour un nettoyage facile.

Compartiment range-cordon



Le câble de recharge se range très facilement dans le compartiment range-cordon à l'arrière de la cafetière. Il permet de l'installer de façon pratique dans votre cuisine.

Éléments compatibles lave-vaisselle



La verseuse et le porte-filtre sont faciles à nettoyer au lave-vaisselle.

Indicateur du niveau d'eau



Remplissez le réservoir d'eau facilement et avec exactitude grâce à l'indicateur du niveau d'eau.

Caractéristiques

Caractéristiques techniques

- Longueur du cordon: 0,85 m
- Tension: 220 - 240 V
- Fréquence: 50 - 60 Hz
- Capacité du réservoir d'eau: 1,2 l
- Capacité du réservoir d'eau: Up to 15 cups
- Temps de préparation pour une verseuse: 10 minute(s)

Poids et dimensions

- Poids, emballage compris: 3,7 kg
- Dimensions du produit (l x P x H): 230 x 215 x 335 mm

Caractéristiques générales

- Convient pour: Café moulu
- Facile à nettoyer et à entretenir: Éléments compatibles lave-vaisselle, Porte-filtre amovible
- Confort et facilité d'utilisation: Arrêt automatique, Indicateur du niveau d'eau, Système stop-gouttes
- Fonctions spéciales: Mélangeur d'arômes
- Boissons à base de café: Café filtre

Design

- Couleur: Noir, Noir et métal

Accessoires

- Inclus: Verseuse en verre

Pays d'origine

- Fabriqué en: Pologne

Poids et dimensions

- Poids du produit: 1,6 kg

Finition

- Matériau du corps de l'appareil: Plastique
- Matériau du réservoir d'eau: Plastique

Recommandation

- 2 ans de garantie

Développement durable

- Consommation d'énergie - pendant la préparation: 1 000 W



Date de publication
2022-05-27

Version: 1.1.1

EAN: 08 71010 34164 18

© 2022 Koninklijke Philips N.V.
Tous droits réservés.

Les caractéristiques sont sujettes à modification sans préavis. Les marques commerciales sont la propriété de Koninklijke Philips N.V. ou de leurs détenteurs respectifs.

www.philips.com