



**Philips 3100 series
Machines espresso
entièrement
automatiques**

- 6 boissons
- Carafe à lait intégrée
- Blanc laqué
- AquaClean



EP3362/00

Espresso et cappuccino à la simple pression d'un bouton

Jusqu'à 5 000 tasses sans détartrage*

Dégustez un espresso et un cappuccino parfaits, préparés à partir de grains de café frais, grâce au broyeur 100 % céramique, et sélectionnez l'intensité, la température et la longueur de votre boisson grâce à l'écran intuitif. Vous obtenez un cappuccino bien chaud à la simple pression d'un bouton grâce à la carafe à lait intégrée.

Un café fraîchement préparé

- 20 000 tasses d'excellent café avec le broyeur en céramique résistant
- Adaptez le bec verseur à n'importe quelle tasse
- Mousse de lait onctueuse grâce à la carafe à lait

Une variété de cafés personnalisés

- Savourez 6 boissons différentes, en toute simplicité, cappuccinos compris
- Volume réglable, 5 intensités et 5 réglages du broyeur
- Du café décaféiné avec l'option café moulu
- Cappuccino et latte macchiato à la pression d'un bouton avec la carafe à lait


Savourez en toute simplicité vos cafés au quotidien

- Une conception compacte maximisant les contenances
- Un écran intuitif pour utiliser facilement la machine
- Éliminez les résidus de lait après chaque utilisation avec la fonction Milk Clean
- Un excellent café grâce au rinçage automatique et au détartrage guidé
- Jusqu'à 5 000 tasses* sans détartrage grâce à AquaClean

PHILIPS

Points forts

Filtre AquaClean



En changeant le filtre lorsque la machine vous y invite, vous pourrez préparer jusqu'à 5 000 tasses* avant de la détartrer, tout en profitant d'une eau claire et purifiée.

6 boissons



Bénéficiez d'un grand choix de boissons adaptées à toutes les occasions. Que vous ayez envie d'un espresso, d'un café classique ou d'une boisson à base de lait, votre machine Super Automatique vous prépare une tasse parfaite, en toute simplicité et en un rien de temps !


Personnalisez vos cafés



Cette machine entièrement automatique offre un vaste choix d'options pour vous permettre de créer une boisson à votre goût. Personnalisez facilement chaque boisson en enregistrant la longueur, l'intensité et la

température de votre choix. Explorez, expérimentez et inventez toutes les boissons qui vous tentent !

Option café moulu



Parfois, il est bon d'avoir la possibilité de déguster un excellent café sans l'effet de la caféine. Grâce à l'option café moulu, vous pouvez préparer un café décaféiné quand vous le souhaitez.

Broyeur 100 % céramique



Notre broyeur 100 % céramique est extrêmement résistant et vous permet de savourer au moins 20 000 tasses de café aromatique fraîchement préparé.

Bec verseur réglable



Le bec verseur ajustable de nos machines espresso s'adapte à toutes les tasses pour éviter que le café ne refroidisse ou qu'il

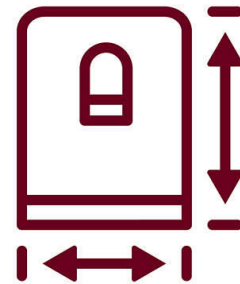
n'éclabousse lorsqu'il s'écoule dans votre tasse. Ainsi, votre espresso est toujours servi à la bonne température, et la machine reste propre.

Technologie Latte Perfetto



Chaque café préparé sera recouvert d'une mousse de lait onctueuse qui ravira vos papilles. La carafe à lait fait mousser le lait à deux reprises, puis verse sans éclabousser une couche de mousse crémeuse dans votre tasse, le tout à une température idéale. La carafe à lait hygiénique peut également être mise au réfrigérateur.

Design compact et haute capacité



Les réservoirs de grains de café et d'eau ainsi que le bac à marc de cette machine ultra-compacte sont de plus grande capacité, pour des remplissages moins fréquents. Très pratique et performante, cette machine intelligente automatique est équipée d'un réservoir d'eau, d'un réservoir de grains de café et d'un bac à marc de grande contenance.

Caractéristiques

Personnalisation

- Réglages d'intensité du café: 5
- Longueur du café et du lait: Adjustable
- Réglages du broyeur: 5
- Réglage de la pré-infusion de la mouture: No
- Profils utilisateur: 1
- Réglages de température: 3

Variété

- Boissons: Espresso, Hot water, Cappuccino, Coffee, Milk froth, Latte Macchiato
- Option café moulu: Yes
- Double tasse: Yes
- Double tasse lait: No

Autres fonctionnalités

- Groupe café amovible: Yes
- Rinçage automatique et détartrage guidé: Yes
- Interrupteur marche/arrêt
- Chaudière à chauffe rapide: Yes

Spécificités techniques

- Longueur du cordon: > 100 cm
- Tension: 230 volt
- Fréquence: 50 Hz
- Capacité de la carafe à lait: 0,5 l
- Capacité du réservoir d'eau: 1,8 l
- Capacité du bac à marc: 15 marcs de café
- Poids du produit: 7.2 kg
- Capacité du bac à grains: 250 g
- Bac à marc: Frontal access
- Réservoir d'eau: Access from the top
- Hauteur de tasse max.: 152 millimètre
- Couleur et finitions: White
- Dimensions du produit: 215 x 330 x 429 millimètre

Caractéristiques générales

- Solution « lait »: Integrated Milk Carafe
- Facile à nettoyer et à entretenir: AquaClean filter compatible
- Interface utilisateur: Basic Display



Date de publication
2023-12-06

Version: 1.1.1

EAN: 87 10103 83542 4

© 2023 Koninklijke Philips N.V.
Tous droits réservés.

Les caractéristiques sont sujettes à modification sans préavis. Les marques commerciales sont la propriété de Koninklijke Philips N.V. ou de leurs détenteurs respectifs.

www.philips.com

* Sur la base des 8 changements de filtre indiqués par la machine. Le nombre de tasses dépend des types de café sélectionnés, ainsi que des modalités de rinçage et de lavage.