

PHILIPS

Batidora ProBlend Crush
Tech de 600 W y 2 l

3000 Series

Sistema ProBlend

Capacidad máxima de 2 l

Capacidad efectiva de 1,25 l

2 ajustes de velocidad + turbo

HR2291/41



Mezclas homogéneas sin grumos en 45 segundos*

Exclusivo sistema ProBlend

Diseñada para mejorar la mezcla diaria, con una potencia de 600W y el rendimiento de las cuchillas que necesita para procesar todos sus ingredientes e incluso triturar hielo. Proporciona una consistencia suave con el mínimo esfuerzo y en muy poco tiempo.

Diseñado para durar

- Diseño ergonómico y robusto para facilitar el uso

Mayor rendimiento

- El exclusivo sistema ProBlend garantiza una consistencia uniforme

Diseñado para durar

- El sensor de PTC evita el sobrecalentamiento del motor
- Cuchillas de acero inoxidable duraderas
- Ventosas para evitar la vibración durante el uso
- Garantía de 2 años

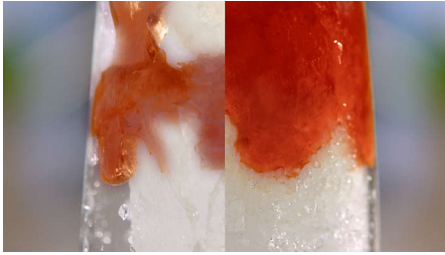
Versatilidad día a día

- 2 ajustes de velocidad + ajustes de turbo entre los que elegir
- Jarra grande con el tamaño perfecto para las cubrir las necesidades familiares
- Descargue la aplicación NutriU para disfrutar de sus platos favoritos, sabrosos y saludables

Mayor rendimiento


Destacados

Sistema ProBlend



El exclusivo sistema ProBlend combina a la perfección 3 tecnologías diseñadas a medida para garantizar una mezcla uniforme y sin grumos en tan solo 45 segundos*. El motor de 600 W impulsa el líquido de la mezcla para que todos los ingredientes circulen de forma uniforme, mientras que el innovador diseño de las cuchillas permite que se maximice la zona de corte. Por último, pero no menos importante, la jarra está diseñada con varillas únicas para guiar continuamente los ingredientes hacia el flujo de la batidora.

Picado de hielo



Utilice el sistema ProBlend y el ajuste del turbo para picar cubitos de hielo en trozos pequeños en solo 45 segundos**. Perfecto para sus bebidas y batidos fríos favoritos, e ideal para postres especiales.

Múltiples posiciones de velocidad



Prepare una amplia variedad de bebidas y tenga siempre a mano los ingredientes para sus comidas favoritas gracias a los dos ajustes de velocidad y a los ajustes de turbo entre los que puede elegir. Utilice la batidora

para ingredientes como hierbas, especias y verduras, para moler café o incluso para picar hielo y preparar un delicioso batido frío.

Jarra de tamaño familiar de 2 l



Sirve hasta 6 bebidas (en vasos de 200 ml) gracias a su capacidad efectiva de 1,25 l***.

Aplicación NutriU



Descargue y descubra la aplicación NutriU, con más de 200 ideas sobre cómo preparar sus bebidas, comidas y aperitivos favoritos con la ayuda de su nueva batidora. La cocina saludable debe ser sencilla y dejar a su familia con ganas de descubrir más. Por eso la aplicación NutriU ofrece una variedad de alternativas saludables a sus platos favoritos. Creamos nuestras recetas saludables, desde postres de chocolate hasta comidas principales llenas de nutrientes, pero sin sacrificar el sabor delicioso.

Sensor de protección térmica del motor




El sensor especial de protección térmica del motor (PTM) está diseñado para evitar que el motor se sobrecaliente y para proteger de la sobrecarga durante el uso.

Diseñada con suma atención



Se ofrece un diseño ergonómico y robusto, al mismo tiempo que moderno y elegante, con un tamaño adecuado para todo tipo de cocinas. La forma de la jarra permite un agarre cómodo y, el botón giratorio, un manejo sencillo.

Cuchillas de acero inoxidable



Las duraderas cuchillas de acero inoxidable permanecen más tiempo afiladas y sin deteriorarse ni oxidarse.

Ventosas antivibración



La batidora cuenta con unas ventosas que le otorgan mayor estabilidad y que garantizan que no vibre durante el uso.

Especificaciones

País de origen

Fabricado en: China

Accesorios

Accesorios incluidos: Vaso portátil

Especificaciones técnicas

Longitud del cable: 0,85 m

Potencia: 600 W

Capacidad efectiva: 1,25 L

Capacidad máxima de la jarra: 2 l

Diseño

Color: Negro

Peso y dimensiones

Dimensiones del producto (An. x Prof. x AL.):

168 x 192 x 384 mm

Especificaciones generales

Apto para lavavajillas

Características del producto: Tecnología

Problend con cuchilla de acero inoxidable de 4 estrellas, Durabilidad: sensor de protección térmica del motor, Fácil de limpiar: apto para lavavajillas, Tamaño de jarra: 2 l de capacidad efectiva, Tamaño de jarra: 1,25 l de capacidad efectiva, Ajustes de velocidad: 2 velocidades + turbo, Fácil de limpiar: cuchilla

desmontable, Fácil de almacenar:

alimentación integrada y recogecable, Material de la jarra: cristal, Accesorios: jarra de vaso

IU de velocidad: Botón giratorio

Acabado

Material del cuerpo: Plastic and stainless steel

Material de la jarra: Glass

Material de las cuchillas: Stainless steel

Servicios

Garantía: 2 años de garantía completa

