



Philips Series 2000  
Super-machine à  
espresso automatique

- 3 boissons
- Mousseur de lait classique
- Blanc/beige

HD8645/67

## Libérez tout l'arôme de vos grains de café préférés

### Moulins 100 % céramique pour un goût parfait

Peu importe le mélange de café que vous aimez, vous pouvez moulinner les grains frais juste avant l'infusion pour extraire un maximum de saveur grâce aux moulins en céramique qui ne surchauffent pas les grains. Et avec le mousseur manuel, vous pouvez rehausser votre café d'une mousse de lait crémeuse.

#### **Un café fraîchement préparé**

- 20 000 tasses d'excellent café avec le broyeur en céramique résistant
- La bonne intensité, quels que soient les grains de café utilisés
- Un café à la température idéale grâce à notre Thermobloc

#### **Une variété de cafés personnalisés**

- Savourez 3 cafés différents, en toute simplicité
- Une délicieuse mousse de lait grâce au mousseur à lait classique
- Longueur réglable, 5 réglages du broyeur
- Servez 2 tasses à la fois grâce à la fonction Double tasse
- Réglez et enregistrez votre profil utilisateur

#### **Savourez en toute simplicité vos cafés au quotidien**

- Nettoyage facile grâce au groupe café entièrement amovible
- S'intègre dans toutes les cuisines grâce à son format compact et à son accès en façade
- Un excellent café grâce au rinçage automatique et au détartrage guidé

# PHILIPS

Super-machine à espresso automatique  
3 boissons Mousseur de lait classique, Blanc/beige

HD8645/67


## Caractéristiques

### Broyeur 100 % céramique



Notre broyeur 100 % céramique est extrêmement résistant et vous permet de savourer au moins 20 000 tasses de café aromatique fraîchement préparé.

### 3 cafés savoureux




Savourez vos cafés préférés, pour des moments magiques. Que vous ayez envie d'un espresso, d'un café classique ou d'une boisson à base de lait, votre machine espresso automatique vous prépare une tasse parfaite, en toute simplicité et en un rien de temps !

### Mousseur à lait classique



Le mousseur à lait classique produit de la vapeur, ce qui vous permet de préparer facilement une mousse de lait onctueuse pour votre cappuccino. Et comme il n'est constitué que de deux pièces, le mousseur à lait classique est facile à nettoyer.

### Personnalisez vos cafés




Longueur réglable, 5 réglages du broyeur

### Double tasse

Savourez un café à deux, grâce à la fonction Double tasse

### Gusto Perfetto




La technologie d'auto-apprentissage Gusto Perfetto contrôle en permanence les grains de café que vous utilisez pour préparer vos boissons. Si elle détecte que le type de grains utilisés a changé, elle ajuste automatiquement le dosage dans la chambre de préparation afin de maintenir les caractéristiques de votre café.

### Thermobloc



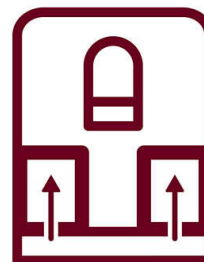
La chaudière Thermobloc vous garantit un café et un cappuccino toujours à la bonne température. Le secret réside dans son corps léger en aluminium et acier inoxydable, capable d'atteindre une température élevée rapidement.

### Groupe café amovible



Le groupe café est le cœur de toute machine à café automatique : il doit être nettoyé régulièrement. Amovible, il peut être rincé sous le robinet, pour un nettoyage parfait.

### Format compact accès en façade



La taille de votre cuisine est sans importance : cette machine s'intègre dans les plus petits espaces. Très pratique, elle vous permet d'accéder au réservoir d'eau et au bac à marc depuis la façade. Rien ne s'oppose à votre plaisir !

# Spécifications

## Personnalisation

- Réglages d'intensité du café: Non
- Longueur du café: Réglable
- Réglages du broyeur: 5
- Réglage de la pré-infusion de la mouture: Non
- Profils utilisateur: 1

## Variété

- Boissons: Espresso, Espresso Lungo, Eau chaude
- Option café moulu: Non
- Double tasse
- Double tasse lait: Non

## Autres fonctionnalités

- Gusto Perfetto
- Groupe café amovible
- Rinçage automatique et détartrage guidé
- Interrupteur marche/arrêt
- Chaudière à chauffe rapide

## Spécificités techniques

- Tension: 230 volt

- Longueur du cordon: < 100 cm
- Fréquence: 50 Hz
- Capacité du bac à marc: 8 marcs de café
- Capacité du réservoir d'eau: 1 l
- Capacité du bac à grains: 180 g
- Poids du produit: 7 kg
- Bac à marc: Accès en façade
- Réservoir d'eau: Accès en façade
- Compatibilité filtre: Brita Intenza
- Hauteur de tasse max.: 95 millimètre
- Couleur et finitions: Rouge, Blanche
- Dimensions du produit: 295 x 325 x 420 millimètre

## Design

- Couleur: Beige

## Caractéristiques générales

- Solution « lait »: Mousseur à lait classique
- Interface utilisateur: Boutons LED

## Entretien

- Garantie 1 an



Date de publication  
2024-02-19

Version: 1.1.1

UPC: 0 75020 06759 3

© 2024 Koninklijke Philips N.V.  
Tous droits réservés.

Les caractéristiques sont sujettes à modification sans préavis. Les marques commerciales sont la propriété de Koninklijke Philips N.V. ou de leurs détenteurs respectifs.

[www.philips.com](http://www.philips.com)