



## Philips Intense Cafetière

- Avec verseuse en verre
- Avec sélecteur d'intensité
- Noir et métal
- Programmable

HD7696/90



## Adaptez-la exactement à votre goût.

### Un café doux à puissant avec le sélecteur d'intensité

La technologie brevetée du sélecteur d'intensité vous permet de régler la manière dont l'eau traverse la mouture : une grande surface de distribution de l'eau produit un café doux et léger, tandis qu'une distribution localisée produit un café au goût puissant et intense.

#### Goût et arômes exceptionnels

- Sélecteur d'intensité pour préparer un café du plus doux au plus fort
- Indicateur de fraîcheur
- Le mélangeur d'arômes mélange le café pour un goût optimal


#### Facile d'utilisation

- Système stop-gouttes pour vous servir une tasse de café quand vous le souhaitez
- Réservoir d'eau amovible pour un remplissage facile
- Temps de maintien au chaud réglable de 10 minutes à 2 heures
- Réglage Calc Clean pour un détartrage optimal
- Arrêt automatique au bout de 30 minutes pour plus de sécurité et d'économies d'énergie
- Éléments compatibles lave-vaisselle pour un nettoyage facile
- Minuteur pour vous réveiller avec une délicieuse odeur de café

# PHILIPS

## Points forts

### Mélangeur d'arômes




La buse intelligente à l'intérieur de la verseuse mélange parfaitement le café afin d'obtenir un arôme optimal et homogène, de la première à la dernière tasse.

### Sélecteur d'intensité



La technologie brevetée du sélecteur d'intensité vous permet de régler la manière dont l'eau traverse la mouture : une grande surface de distribution de l'eau produit un café doux et léger, tandis qu'une distribution localisée produit un café au goût puissant et intense.

### Système stop-gouttes



Le système stop-gouttes vous permet de vous servir une tasse de café avant la fin du cycle complet de préparation du café.

### Temps de maintien au chaud réglable



Choisissez combien de temps vous souhaitez maintenir votre café chaud après sa préparation. L'arrêt automatique est réglable de 10 minutes à 2 heures.

### Indicateur de fraîcheur



L'indicateur de fraîcheur vous prévient lorsque l'arôme et la fraîcheur de votre café ne sont plus à leur niveau optimal.

### Réservoir d'eau amovible




Le réservoir d'eau est amovible et ainsi, facile à remplir et à nettoyer.

### Réglage Calc Clean




Le réglage spécial Calc Clean vous permet d'obtenir un résultat optimal lors du détartrage de la cafetière. Ceci est important pour conserver le goût délicieux du café.

### Éléments compatibles lave-vaisselle



La verseuse et le porte-filtre sont faciles à nettoyer au lave-vaisselle.

### Minuteur



Réveillez-vous avec une délicieuse odeur de café grâce au programmeur. Préparez votre cafetière et définissez l'heure de démarrage pour qu'elle prépare une nouvelle verseuse de café à l'heure qui vous convient.

# Caractéristiques

## Spécificités techniques

- Tension: 220 - 240 V

## Caractéristiques techniques

- Longueur du cordon: 0,88 m
- Fréquence: 50 - 60 Hz
- Capacité du réservoir d'eau: 1,2 l
- Capacité du réservoir d'eau: Up to 15 cups
- Temps de préparation pour une verseuse: 10 minute(s)

## Poids et dimensions

- Dimensions de l'emballage (l x P x H): 259 x 420 x 480 mm
- Poids du produit: 1,895 kg
- Poids, emballage compris: 2,495 kg
- Dimensions du produit (l x P x H): 228 x 387 x 410 mm

## Caractéristiques générales

- Convient pour: Café moulu
- Facile à nettoyer et à entretenir: Indicateur de détartrage, Porte-filtre amovible, Éléments compatibles lave-vaisselle
- Personnalisation de la boisson: Intensité du café réglable, Température réglable
- Confort et facilité d'utilisation: Afficheur, Réservoir

- d'eau amovible, Indicateur du niveau d'eau, Arrêt automatique, Système stop-gouttes
- Réglages de température: 3
- Fonctions spéciales: Sélecteur d'intensité
- Type d'affichage: LCD
- Boissons à base de café: Café filtre

## Design

- Couleur: Noir et métal

## Pays d'origine

- Fabriqué en: Chine

## Accessoires

- Inclus: Verseuse en verre

## Finition

- Matériau du corps de l'appareil: Inox et plastique
- Matériau du réservoir d'eau: Plastique

## Services

- 2 ans de garantie

## Développement durable

- Consommation d'énergie - pendant la préparation: 1 000 W



Date de publication  
2021-11-30

Version: 1.0.2

EAN: 08 71010 36729 37

© 2021 Koninklijke Philips N.V.  
Tous droits réservés.

Les caractéristiques sont sujettes à modification sans préavis. Les marques commerciales sont la propriété de Koninklijke Philips N.V. ou de leurs détenteurs respectifs.

[www.philips.com](http://www.philips.com)