2

www.philips.com/support

EN Press and hold

FR Maintenir enfoncé

PT Manter premido

AR اضغط باستمرار

FA فشار داده و نگهدارید

3 Auto shut off

www.philips.com/support

EN Automatic shut off for specific types only

FR Fonction d'arrêt automatique pour certains modèles uniquement

PT Desactivação automática apenas para tipos específicos

AR إيقاف تشغيل تلقائي لأنواع محددة فقط

FA خاموش شدن خودکار فقط در مدل‌های خاص

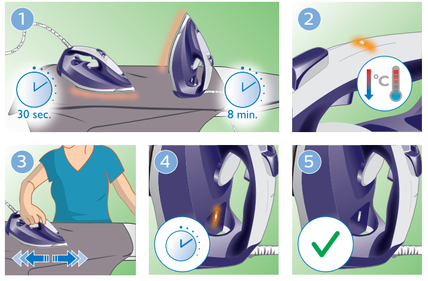

4

www.philips.com/support

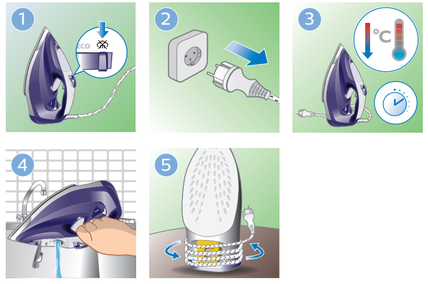

5

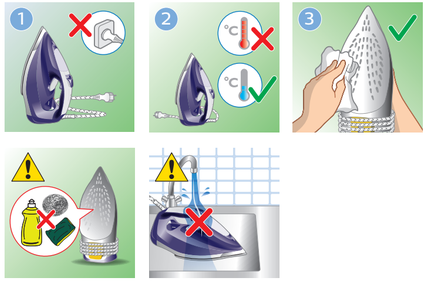

6 CALC. CLEAN 3 months

www.philips.com/support

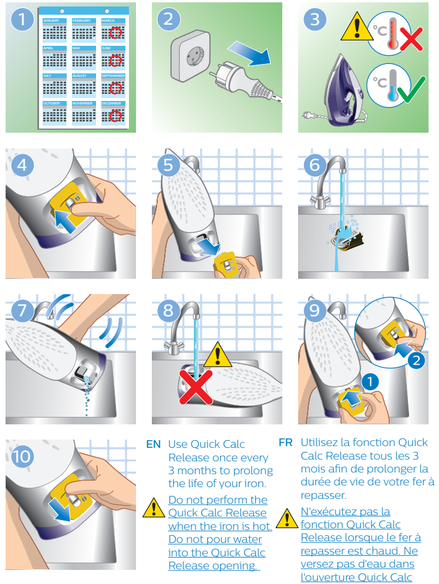

EN Use Quick Calc Release once every 3 months to prolong the life of your Iron.

⚠ Do not perform the Quick Calc Release when the iron is hot. Do not pour water into the Quick Calc Release opening.

FR Utilisez la fonction Quick Calc Release tous les 3 mois afin de prolonger la durée de vie de votre fer à repasser.

⚠ N'exécutez pas la fonction Quick Calc Release lorsque le fer à repasser est chaud. Ne versez pas d'eau dans l'ouverture Quick Calc Release.

PT Utilize a função Quick Calc Release uma vez a cada 3 meses para prolongar a vida útil do seu ferro.

⚠ Não utilize a função Quick Calc Release enquanto o ferro estiver quente. Não introduza água no canal da abertura Quick Calc Release.

AR استخدم وظيفة تحرير الكلس بسرعة مرة كل 3 أشهر لتمديد فترة استخدام المكواة.

⚠ لا تقم بتشغيل وظيفة تحرير الكلس بسرعة عندما تكون المكواة ساخنة. لا تسكب المياه في الفتحة المخصصة لوظيفة تحرير الكلس بسرعة.

FA برای افزایش طول عمر اتوی خود، هر 3 ماه یکبار از عملکرد رسوب زدایی سریع استفاده کنید.

⚠ وقتی اتو داغ است، رسوب زدایی سریع را انجام ندهید. از ریختن آب در حفره رسوب زدایی سریع خودداری کنید.

PHILIPS

GC4530 to GC4560 series
(GC4532, GC4537, GC4558)

EN User manual

FR Mode d'emploi

PT Manual do utilizador

AR دليل المستخدم

FA راهنمای کاربر

EN To fully benefit from the support that Philips offers, register your product at **www.philips.com/welcome**. Read the separate important information leaflet and this user manual carefully before you use the appliance.

FR Pour profiter pleinement de l'assistance offerte par Philips, enregistrez votre produit à l'adresse suivante : **www.philips.com/welcome**. Veuillez lire la brochure séparée sur les informations importantes et ce mode d'emploi avant d'utiliser l'appareil.

PT Para usufruir de todas as vantagens da assistência oferecida pela Philips, registe o seu produto em **www.philips.com/welcome**. Leia atentamente o folheto das informações importantes em separado e este manual do utilizador antes de utilizar o aparelho.

AR للاستفادة بالكامل من الدعم الذي تقدمه Philips، قم بتسجيل منتجك في **www.philips.com/welcome**. اقرأ كتيّب المعلومات المهمة المنفصل ودليل المستخدم هذا بدقة قبل استخدام الجهاز.

FA برای استفاده بهینه از خدمات پس از فروش Philips، دستگاه خود را در سایت **www.philips.com/welcome** ثبت نام کنید. بروشور جداگانه اطلاعات مهم و این راهنمای کاربر را قبل از استفاده از این وسیله به دقت مطالعه کنید.

www.philips.com/support

1

www.philips.com/support

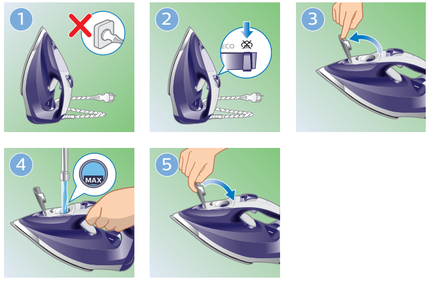

2

www.philips.com/support

Fabric		ECO
Linen	MAX LINEN	
Cotton	●●● COTTON	
Silk	●● SILK	ECO
Synthetic	● SYNTHETICS	

	Fabric	Linen	Cotton	Silk	Synthetic
FR	Tissu	Lin	Coton	Soie	Synthétique
PT	Tecido	Linho	Algodão	Seda	Sintético
AR	القماش	كتّان	قطن	حرير	صناعي
FA	پارچه	نخی	کتان	ابریشمی	الیاف مصنوعی

2

www.philips.com/support

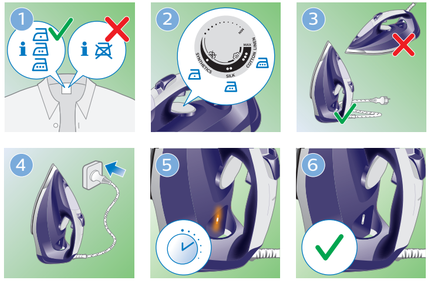

EN Preparing for use
Smoke can be visible during the first use, and it is normal. This ceases after a short while.

FR Avant utilisation
De la fumée peut être visible lors de la première utilisation. Il s'agit d'un phénomène normal. Cela cesse après un bref instant.

PT Preparar para a utilização
É possível que veja fumo durante a primeira utilização. Isto é normal. Isto deixa de acontecer passado pouco tempo.

AR التحضير للاستخدام
قد يتصاعد الدخان عند الاستخدام للمرة الأولى، وهذا أمر طبيعي. سيتوقّف هذا الأمر بعد وقت قصير.

FA آماده سازی برای استفاده
ممکن است در اولین استفاده، دود از دستگاه خارج شود که این امر عادی است. این حالت بعد از مدت کمی رفع می‌شود.

2

www.philips.com/support

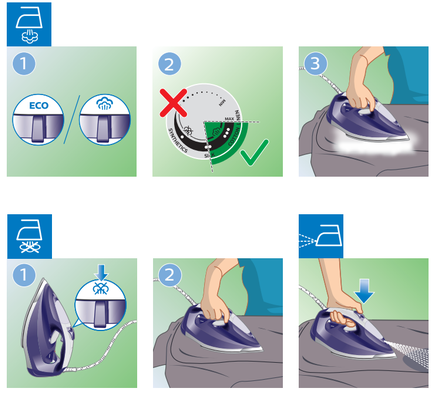

© 2021 Philips Domestic Appliances Holding B.V.
All rights reserved.
4239 001 13213

MIX Paper FSC FSC® C041266