




Philips Café Gourmet Cafetieră

- Cu vas de sticlă
- Sistem Boil and Brew
- Negru



HD5407/60

Gustul cafelei la filtru preparate manual, încă din 1988

cu cafetiera Philips Café Gourmet

Cafetiera Café Gourmet de la Philips asigură extragerea optimă a cafelei pentru o aromă bogată și intensă, grație temperaturii ridicate de preparare a sistemului unic Boil & Brew, care ajunge la 93 °C sau mai mult.

Gust și aromă excepționale

- Sistem Boil and Brew pentru aromă și gust perfecte
- Păstrează temperatura ridicată a cafelei după preparare
- Funcția Aroma twister distribuie cafeaua pentru un gust intens


Ușor de utilizat

- Sistem anti-picurare pentru a turna o ceașcă de cafea oricând dorești
- Oprire automată după 30 minute, pentru economisirea energiei și siguranță
- Suport de filtru rotativ pentru umplere ușoară cu cafea
- Sistem de stocare a cablului pentru amplasare ușoară în bucătărie
- Componente lavabile în mașină pt. curățare ușoară

PHILIPS

Repere

Aroma twister



Această funcție inteligentă din interiorul cafetierei amestecă uniform cafeaua care curge în vas pentru o aromă optimă și consistență, de la prima până la ultima ceașcă.

Boil and Brew




Cafetiera Philips are un sistem unic Boil and Brew. Apa este mai întâi fiartă, apoi curge prin cafeaua măcinată. Datorită temperaturii ridicate de fierbere, care ajunge la 93 °C sau peste, se asigură gustul bogat și aroma superioară a cafelei la filtru.

Păstrează cafeaua fierbinte



După prepararea cafelei, placa de încălzire îi păstrează temperatura ridicată, pentru cafea fierbinte și gustoasă.

Anti-picurare




Cu sistemul anti-picurare, poți să-ți torni o ceașcă de cafea înainte de finalizarea ciclului de preparare.

Sistem de stocare a cablului



Cablul de rezervă poate fi stocat în compartimentul de depozitare de sub cafetieră. Astfel, cafetiera este ușor de amplasat în bucătăria ta.

Suport de filtru rotativ



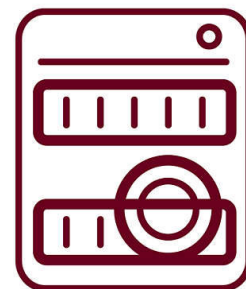
Suportul de filtru se poate deschide prin mișcarea în lateral, pentru umplere ușoară cu cafea. Suportul de filtru este și detașabil, pentru o curățare simplă.

Oprire automată după 30 de minute



La 30 minute după prepararea cafelei, cafetiera se oprește automat pentru economisirea energiei și siguranță. Acest lucru este în conformitate cu regulamentul UE, care se aplică tuturor produselor tip cafetieră din UE.

Componente lavabile în mașină



Vasul și suportul de filtru sunt lavabile în mașina de spălat vase.

Specificații

Specificații generale

- Potrivit pentru: Cafea pudră măcinată
- Curățare și întreținere ușoare: Suport de filtru detașabil, Componente lavabile în mașină
- Utilizare ușoară și confort: Oprire automată de siguranță, Rezervor de apă translucid, Indicator pentru nivelul apei, Sistem anti-picurare
- Funcții speciale: Boil & Brew
- Băuturi cu cafea: Cafea la filtru prin picurare

Greutate și dimensiuni

- Dimensiunile ambalajului (l x A x H): 240 x 240 x 569 mm
- Dimensiunile produsului (l x A x H): 195 x 225 x 510 mm

Țara de origine

- Fabricat în: Polonia

Specificații tehnice

- Lungime cablu: 0,8 m
- Tensiune: 220 - 240 V
- Frecvență: 50 - 60 Hz
- Capacitate rezervor de apă: 1 l

- Capacitate rezervor de apă: Up to 10 cups
- Presiune pompă: n/a bar
- Fierbătoare de apă: 0
- Timp de preparare pentru un vas: 10 de minute

Accesorii

- Inclus: Cană din sticlă

Design

- Culoare: Negru

Greutate și dimensiuni

- Greutate produs: 2,3 kg

Finalizare

- Material corp principal: Plastic
- Material rezervor de apă: Sticlă

Service

- 2 ani garanție

Durabilitate

- Consum de energie la fierbere: 1300 W

