



Philips Daily
Collection
Ekspres do kawy

- Z dzbankiem ze stali szlachetnej
- Czarny, metalowy

HD7470/20

Po prostu wyśmienita kawa

Dzięki zegarowi będzie budzić Cię świeża kawa

Z tym niezawodnym ekspresem firmy Philips możesz rozkoszować się smakiem i aromatem świeżo zaparzonej kawy. Dzięki zegarowi jej zapach będzie budzić Cię każdego ranka. Ekspres jest również wyposażony w nietłukący się dzbanek ze stali szlachetnej cechujący się dużą wytrzymałością.

Wspaniały smak i aromat

- Nietłukący się dzbanek ze stali szlachetnej cechuje się dużą wytrzymałością

Zaprojektowane z myślą o Tobie

- Pojemność 1,2 l — na 2–15 filiżanek


Nieskomplikowana obsługa

- Funkcja drip stop pozwala w dowolnym momencie nalać kawę do filiżanki
- Wskaźnik poziomu wody umożliwia łatwe napełnianie
- Funkcja automatycznego wyłączenia po 30 min zapewnia bezpieczeństwo i pozwala oszczędzać energię
- Łatwe czyszczenie dzięki możliwości mycia części w zmywarce
- Zegar pozwalający budzić się przy zapachu świeżej kawy

PHILIPS

Zalety

Automatyczne wyłączenie (30 min)



Auto-off


Po upływie 30 minut od zaparzenia kawy ekspres wyłącza się automatycznie, zapewniając oszczędzanie energii i bezpieczeństwo. Jest to zgodne z rozporządzeniem UE dotyczącym wszystkich ekspresów do kawy na terenie UE.

Dzbanek ze stali szlachetnej



Nietłukący się dzbanek ze stali szlachetnej cechuje się dużą wytrzymałością.

Blokada kapania



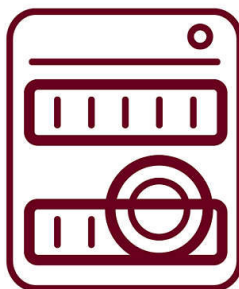
Funkcja drip stop umożliwia nalanie kawy do filiżanki przed zakończeniem pełnego cyklu parzenia.

Wskaźnik poziomu wody



Wskaźnik poziomu wody umożliwia łatwe i precyzyjne napełnienie zbiornika wody.

Możliwość mycia części w zmywarce



Dzbanek i uchwyt filtra można łatwo umyć w zmywarce.

Minutnik



Dzięki zegarowi możesz budzić się przy zapachu świeżej kawy. Przygotuj ekspres i ustaw czas, a dzbanek świeżej kawy zostanie zaparzony o wybranej porze.

Zbiornik o pojemności 1,2 litra



Ten ekspres do kawy może zaparzyć od 2 do 10 (dużych) / 15 (małych) filiżanek kawy, maksymalnie 1,2 litra. Jednocześnie ma małe wymiary, dzięki czemu zajmuje niewiele miejsca w kuchni.

Dane techniczne

Kraj pochodzenia

- Wyprodukowano w: Chiny

Aksesoria

- W zestawie: Nietłukący dzbanek stalowy

Dane techniczne

- Napięcie: 220–240 V
- Długość przewodu: 0,85 m
- Częstotliwość: 50–60 Hz
- Pojemność zbiornika wody: 1,2 L
- Bojlery wody: 0
- Czas parzenia (dzbanek): 10 minut

Projekt

- Kolor: Czarny, metalowy

Waga i wymiary

- Waga wraz z opakowaniem: 3,36 kg
- Wymiary produktu (S x G x W):
210 x 240 x 320 mm
- Waga produktu: 1,42 kg

Informacje ogólne

- Odpowiednie dla: Kawa mielona
- Łatwe czyszczenie i konserwacja: Części nadające się do mycia w zmywarce
- Łatwość i komfort użytkowania: Wyświetlacz, Minutnik, Wskaźnik poziomu wody, Automatyczne wyłączenie, Blokada kapania
- Typ wyświetlacza: LCD
- Napoje kawowe: Kawa przelewowa

Wykończenie

- Materiał korpusu głównego: Stal szlachetna i plastik
- Materiał zbiornika wody: Plastik

Serwis

- 2 lata gwarancji

Zrównoważony rozwój

- Zużycie energii podczas parzenia: 1000 W

