



Philips Café Gaia
Ekspres do kawy

- Z dzbankiem termicznym
- Metal

HD7546

Pyszna, gorąca kawa z ekspresu o olśniewającym wzornictwie

Ekspres do kawy Café Gaia zapewnia doskonałą kawę i zachwyca olśniewającym wzornictwem. Dzbanek termiczny utrzymuje pełny aromat i wysoką temperaturę napoju przez ponad 2 godziny*.

Wspaniały smak i aromat

- Bogaty aromat kawy dzięki skoncentrowanemu strumieniowi wody
- Dzbanek termiczny z podwójną ścianką ze stali szlachetnej pozwala utrzymać wysoką temperaturę napoju

Nieskomplikowana obsługa

- Funkcja automatycznego wyłączenia po zakończeniu parzenia zapewnia bezpieczeństwo i pozwala oszczędzać energię
- Wskaźnik poziomu wody umożliwia łatwe napełnianie
- Schowek na przewód ułatwia ustawienie ekspresu w kuchni
- Funkcja drip stop pozwala w dowolnym momencie nalać kawę do filiżanki
- Dzbanek termiczny z inteligentną blokadą zatrzymuje aromat

PHILIPS

Zalety

Dzbanek termiczny ze stali szlachetnej




Ten doskonały, nietłukący się dzbanek termiczny ze stali szlachetnej pozwala utrzymać pełny aromat i wysoką temperaturę napoju przez ponad 2 godziny. Dzięki podwójnej ściance po upływie tego czasu kawa ma temperaturę co najmniej 65°C.

Dzbanek termiczny z inteligentną blokadą

Dzbanek termiczny jest wyposażony w inteligentną, łatwą w obsłudze blokadę. Dzięki niej po wyjęciu dzbanka z ekspresu aromat i temperatura pozostają bez zmian.


Bogaty aromat kawy



Zmielona kawa jest zalewana skoncentrowanym strumieniem wody, dzięki

czemu z ziaren wydobywany jest bogaty aromat.

Blokada kapania




Funkcja drip stop umożliwia nalanie kawy do filiżanki przed zakończeniem pełnego cyklu parzenia.

Schowek na przewód



Zapasowy przewód można z łatwością przechowywać w schowku, który znajduje się w tylnej części ekspresu. Ułatwia to ustawienie ekspresu w kuchni.

Automatyczne wyłączenie po zakończeniu parzenia



Auto-off

Ekspres do kawy wyłącza się automatycznie po zaparzeniu kawy, co pozwala zaoszczędzić energię i zachować bezpieczeństwo. Dzięki dzbankowi termicznemu kawa pozostaje gorąca.

Wskaźnik poziomu wody



Wskaźnik poziomu wody umożliwia łatwe i precyzyjne napełnienie zbiornika wody.

Dane techniczne

Masa i wymiary

- Waga wraz z opakowaniem: 4,564 kg
- Wymiary produktu (S x G x W): 255 x 221 x 370 mm

Ogólne dane techniczne

- Odpowiednie dla: Kawa mielona
- Łatwe czyszczenie i konserwacja: Zdejmowany uchwyt filtra, Części nadające się do mycia w zmywarce
- Łatwość i komfort użytkowania: Wskaźnik poziomu wody, Automatyczne wyłączenie, Blokada kapania
- Ustawienia temperatury: 1
- Napoje kawowe: Kawa przelewowa

Akcesoria

- W cenie: Nietłukący dzbanek termiczny

Projekt

- Kolor: Czarny, metalowy

Dane techniczne

- Długość przewodu: 0,88 m

- Napięcie: 220–240 V
- Częstota: 50/60 Hz
- Pojemność zbiornika wody: 1,2 l
- Pojemność zbiornika wody: Up to 15 cups
- Ciśnienie pompki: 0 bar
- Czas parzenia (dzbanek): 10 minute(s)

Kraj pochodzenia

- Wyprodukowano w: Chiny

Masa i wymiary

- Waga produktu: 2,032 kg

Wykończenie

- Materiał korpusu głównego: Stal szlachetna i plastik
- Materiał zbiornika wody: Plastik

Serwis

- 2 lata gwarancji

Zrównoważony rozwój

- Zużycie energii podczas parzenia: 1000 W



Data wydania 2022-09-04

Wersja: 4.4.1

© 2022 Koninklijke Philips N.V.
Wszelkie prawa zastrzeżone.

Dane techniczne mogą ulec zmianie bez powiadomienia.
Znaki towarowe są własnością Koninklijke Philips N.V.
lub własnością odpowiednich firm.

www.philips.com

* Po 2 godz. kawa ma temperaturę co najmniej 65°C