



Philips Daily
Collection
Ekspres do kawy

- Ze szklanym dzbankiem
- Z zegarem
- Czarny, metalowy

HD7459

Po prostu świetna kawa

Z tłoczkiem aroma twister zapewniającym najlepszy smak

Rozkoszuj się smakiem i aromatem świeżo zaparzonej kawy dzięki temu niezawodnemu ekspresowi firmy Philips. Tłoczek aroma twister zapewnia optymalny smak każdej filiżanki, a dzięki zegarowi możesz budzić się przy zapachu świeżej kawy.

Wspaniały smak i aromat

- Tłoczek Aroma Twister miesza kawę w celu uzyskania optymalnego smaku

Zaprojektowane z myślą o Tobie

- Pojemność 1,2 l — na 2–15 filiżanek


Nieskomplikowana obsługa

- Funkcja drip stop pozwala w dowolnym momencie nalać kawę do filiżanki
- Wskaźnik poziomu wody umożliwia łatwe napełnianie
- Funkcja automatycznego wyłączenia po 30 min zapewnia bezpieczeństwo i pozwala oszczędzać energię
- Łatwe czyszczenie dzięki możliwości mycia części w zmywarce
- Zegar pozwalający budzić się przy zapachu świeżej kawy

PHILIPS

Zalety

Automatyczne wyłączenie (30 min)




Auto-off

Po upływie 30 minut od zaparzenia kawy ekspres wyłącza się automatycznie, zapewniając oszczędzanie energii i bezpieczeństwo. Jest to zgodne z rozporządzeniem UE dotyczącym wszystkich ekspresów do kawy na terenie UE.

Blokada kapania

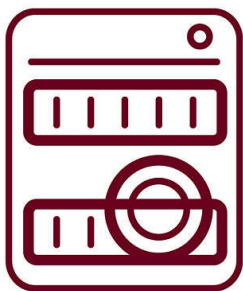
Funkcja drip stop umożliwia nalanie kawy do filiżanki przed zakończeniem pełnego cyklu parzenia.

Tłoczek Aroma Twister



Wyjątkowa dysza zamontowana w dzbanku równomiernie miesza spływającą kawę, aby zapewnić jej optymalny, jednolity aromat od pierwszej do ostatniej filiżanki.

Możliwość mycia części w zmywarce



Dzbanek i uchwyt filtra można łatwo umyć w zmywarce.

Minutnik



Dzięki zegarowi możesz budzić się przy zapachu świeżej kawy. Przygotuj ekspres i ustaw czas, a dzbanek świeżej kawy zostanie zaparzony o wybranej porze.

Inteligentny wskaźnik poziomu wody



Wskaźnik poziomu wody umożliwia łatwe i precyzyjne napełnienie zbiornika wody.

Zbiornik o pojemności 1,2 litra



Ten ekspres do kawy może zaparzyć od 2 do 10 (dużych) / 15 (małych) filiżanek kawy, maksymalnie 1,2 litra. Jednocześnie ma małe wymiary, dzięki czemu zajmuje niewiele miejsca w kuchni.

Dane techniczne

Kraj pochodzenia

- Wyprodukowano w: Chiny

Akcesoria

- W zestawie: Szklany dzbanek

Dane techniczne

- Napięcie: 220–240 V
- Długość przewodu: 0,85 m
- Częstotliwość: 50/60 Hz
- Pojemność zbiornika wody: 1,2 L
- Pojemność zbiornika wody: Up to 15 filiż.
- Czas parzenia (dzbanek): 10 minut

Projekt

- Kolor: Czarny, metalowy

Waga i wymiary

- Wymiary opakowania (S x G x W): 299 x 260 x 380 mm
- Waga wraz z opakowaniem: 1,94 kg
- Wymiary produktu (S x G x W): 210 x 240 x 320 mm
- Waga produktu: 1,42 kg

Informacje ogólne

- Odpowiednie dla: Kawa mielona
- Łatwe czyszczenie i konserwacja: Zdejmowany uchwyt filtra, Możliwość mycia części w zmywarce
- Łatwość i komfort użytkowania: Wyświetlacz, Wskaźnik poziomu wody, Automatyczne wyłączenie, Blokada kapania, Minutnik
- Funkcje specjalne: Tłoczek Aroma Twister
- Typ wyświetlacza: LCD
- Napoje kawowe: Kawa przelewowa

Wykończenie

- Materiał korpusu głównego: Stal szlachetna i plastik
- Materiał zbiornika wody: Plastik

Serwis

- 2 lata gwarancji

Zrównoważony rozwój

- Zużycie energii podczas parzenia: 1000 W



Data wydania 2023-08-17

Wersja: 3.3.1

© 2023 Koninklijke Philips N.V.
Wszelkie prawa zastrzeżone.

Dane techniczne mogą ulec zmianie bez powiadomienia.
Znaki towarowe są własnością Koninklijke Philips N.V.
lub własnością odpowiednich firm.

www.philips.com