



Philips Pure Essentials
Ekspres do kawy

- Ze szklanym dzbankiem
- Wyprodukowany w Niemczech
- Biała

HD7690/30

Rezultat dokładnie taki, jakiego oczekujesz

Regulator czasu parzenia MyAroma — możliwość ustawienia wybranej mocy kawy

Elegancki ekspres do kawy firmy Philips jest idealny dla smakoszy i osób ceniących piękne wzornictwo. Funkcja wyboru mocy naparu i zegar umożliwiają przygotowanie przelewowej kawy dokładnie takiej, jak lubisz, i dokładnie wtedy, gdy tego potrzebujesz

Wspaniały smak i aromat

- 1400 W

Zaprojektowane z myślą o Tobie

- Funkcja regulacji mocy kawy umożliwia ustawienie odpowiedniej intensywności kawy
- Wskaźnik odkamieniania

Nieskomplikowana obsługa

- Odłączany zbiornik wody umożliwiający łatwe napełnianie
- Funkcja drip stop pozwala w dowolnym momencie nalać kawę do filiżanki
- Automatyczne wyłączenie po 2 godzinach
- Ruchomy uchwyt filtra umożliwia łatwe uzupełnianie kawy
- Schowek na przewód ułatwia ustawienie ekspresu w kuchni
- Łatwe czyszczenie dzięki możliwości mycia części w zmywarce
- Zegar pozwalający budzić się przy zapachu świeżej kawy

PHILIPS

Zalety

1400 W



Wydajna pompka ekspresu do kawy firmy Philips pozwala przygotować ulubioną kawę szybciej, zapewniając jej optymalny aromat.

Możliwość wybrania mocy kawy




Można dostosować intensywność kawy i wybrać przygotowanie naparu o małej, średniej lub dużej mocy.

Wskaźnik odkamieniania

Ekspres do kawy Philips sam przypomni Ci o konieczności usunięcia kamienia. Regularne usuwanie kamienia chroni przed nagromadzeniem kamienia z wody z kranu oraz zapewnia najlepszy smak kawy.

Blokada kapania



Funkcja drip stop umożliwia nalanie kawy do filiżanki przed zakończeniem pełnego cyklu parzenia.

Automatyczne wyłączenie




Zapomniałeś/-aś wyłączyć ekspres do kawy? Nie martw się! 2 godziny po zaparzeniu kawy ekspres wyłączy się automatycznie, aby zaoszczędzić energię.

Odłączany zbiornik wody



Zbiornik wody jest odłączany, co ułatwia jego napełnianie i czyszczenie.

Ruchomy uchwyt filtra



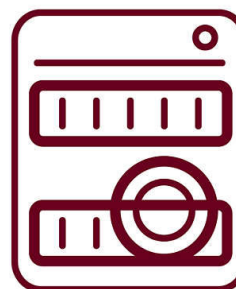
Uchwyt filtra można otworzyć poprzez przesunięcie go w bok, co ułatwia uzupełnianie kawy. Ponadto jest on odłączany, co zapewnia łatwość czyszczenia.

Schowek na przewód



Zapasowy przewód można przechowywać w schowku, który znajduje się pod ekspresem. Ułatwia to ustawienie ekspresu w kuchni.

Możliwość mycia części w zmywarce



Dzbanek i uchwyt filtra można łatwo umyć w zmywarce.

Dane techniczne

Dane techniczne

- Kolor(y): HD 7690/30 Biały/stal szlachetna/ czerwone dodatki

Aksesoria

- Dzbaneł: HD7985 (biały), HD7986 (czarny)

Dane techniczne

- Długość przewodu: 0,88 cm
- Moc: 1400 W
- Obsługiwane rodzaje kawy: Kawa mielona
- Napięcie: 220–240 V
- Kraj pochodzenia: Zaprojektowano w Holandii, Wyprodukowano w Chinach
- Częstotliwość: 50/60 Hz
- Czas parzenia: < 10 minut
- Pojemność: 1,2 l / 10–15 filiżanek
- Rodzaj dzbanka na kawę: Szklany dzbanek zatrzymujący aromat
- Schowek na przewód

Projekt

- Kolor: Biały

Waga i wymiary

- Waga produktu: 2 kg
- Wymiary produktu (dług. x głęb. x szer.): 382 x 196 x 395 mm
- Pojemność zbiornika wody: 1,2 L
- Waga opakowania: 2.7 kg

Informacje ogólne

- Łatwe czyszczenie i konserwacja: Części nadające się do mycia w zmywarce

Filtrowana kawa tak jak lubisz

- Automatyczne wyłączenie

Łatwe przygotowanie filtrowanej kawy

- Wskaźnik poziomu wody
- Zdejmowany uchwyt filtra
- Części można myć w zmywarce
- Blokada kapania

