



## Philips Pure Essentials Ekspres do kawy

- Z dzbankiem termicznym
- Wyprodukowany w Niemczech
- Czarny

HD7692/90



## Doskonałe espresso za naciśnięciem przycisku

Regulator czasu parzenia MyAroma — możliwość ustawienia wybranej mocy kawy

Ten elegancki ekspres do kawy pozwala uzyskać kawę o wyjątkowym aromacie i cieszy oko pięknym wzornictwem. Funkcja wyboru mocy naparu umożliwia przygotowanie kawy dokładnie takiej, jak lubisz, zaś dzbanek termiczny sprawia, że kawa będzie dłużej aromatyczna i gorąca.

### Wspaniały smak i aromat

- 1400 W
- Nietłukący się dzbanek termiczny ze stali szlachetnej

### Produkt zaprojektowany dla Ciebie

- Wskaźnik odkamieniania
- Funkcja regulacji mocy kawy umożliwia ustawienie odpowiedniej intensywności kawy

### Łatwa obsługa

- Funkcja automatycznego wyłączenia po zakończeniu parzenia zapewnia bezpieczeństwo i pozwala oszczędzać energię
- Funkcja drip stop pozwala w dowolnym momencie nalać kawę do filiżanki
- Ruchomy uchwyt filtra umożliwia łatwe uzupełnianie kawy
- Odłączany zbiornik wody umożliwiające łatwe napełnianie
- Schowek na przewód ułatwia ustawienie ekspresu w kuchni

# PHILIPS

## Zalety

### 1400 W



Wydajna pompka ekspresu do kawy firmy Philips pozwala przygotować ulubioną kawę szybciej, zapewniając jej optymalny aromat.


### Możliwość wybrania mocy kawy

Można dostosować intensywność kawy i wybrać przygotowanie naparu o małej, średniej lub dużej mocy.

### Wskaźnik odkamieniania


Ekspres do kawy Philips sam przypomni Ci o konieczności usunięcia kamienia. Regularne usuwanie kamienia chroni przed nagromadzeniem kamienia z wody z kranu oraz zapewnia najlepszy smak kawy.

### Blokada kapania



Funkcja drip stop umożliwia nalanie kawy do filiżanki przed zakończeniem pełnego cyklu parzenia.

### Automatyczne wyłączenie po zakończeniu parzenia



## Auto-off


Ekspres do kawy wyłącza się automatycznie po zaparzeniu kawy, co pozwala zaoszczędzić energię i zachować bezpieczeństwo. Dzięki dzbankowi termicznemu kawa pozostaje gorąca.

### Odłączany zbiornik wody



Zbiornik wody jest odłączany, co ułatwia jego napełnianie i czyszczenie.

### Ruchomy uchwyt filtra



Uchwyt filtra można otworzyć poprzez przesunięcie go w bok, co ułatwia uzupełnianie

kawy. Ponadto jest on odłączany, co zapewnia łatwość czyszczenia.

### Schówek na przewód



Zapasy przewód można przechowywać w schowku, który znajduje się pod ekspresem. Ułatwia to ustawienie ekspresu w kuchni.

### Dzbanek termiczny



Nietłukący się dzbanek termiczny ze stali szlachetnej wchodzący w skład tego ekspresu do kawy firmy Philips pozwala zachować idealną temperaturę i aromat napoju przez wiele godzin.

## Dane techniczne

### Masa i wymiary

- Waga produktu: 2,7 kg
- Wymiary produktu (długość x głębokość x szerokość):  
382 x 196 x 395 mm
- Pojemność zbiornika wody: 1,2 L
- Waga opakowania: 3.2 kg

### Konstrukcja

- Kolor: Czarny

### Dane techniczne

- Długość przewodu: 88 cm
- Moc: 1400 W
- Obsługiwane rodzaje kawy: Kawa mielona
- Napięcie: 220–240 V
- Kraj pochodzenia: Wyprodukowano w Chinach,  
Zaprojektowano w Holandii
- Częstotliwość: 50/60 Hz
- Czas parzenia: < 10 min

- Pojemność: 1,2 l / 10–15 filiżanek
- Rodzaj dzbanka na kawę: Nietłukący się dzbanek termiczny, Szklany dzbanek zatrzymujący aromat
- Schowek na przewód

### Specyfikacje projektowe

- Kolor(y): HD 7692/90 Czarny/stal szlachetna/  
czerwone dodatki

### Filtrowana kawa tak jak lubisz

- Automatyczne wyłączenie

### Łatwe przygotowanie filtrowanej kawy

- Wskaźnik poziomu wody
- Zdejmowany uchwyt filtra
- Części można myć w zmywarce
- Blokada kapania
- Podświetlony przycisk zasilania



Data wydania 2021-09-06

Wersja: 1.0.1

© 2021 Koninklijke Philips N.V.  
Wszelkie prawa zastrzeżone.

Dane techniczne mogą ulec zmianie bez powiadomienia.  
Znaki towarowe są własnością Koninklijke Philips N.V.  
lub własnością odpowiednich firm.

[www.philips.com](http://www.philips.com)