



Philips Café Gaia  
Ekspres do kawy

- Z dzbankiem termicznym
- Czarny

HD7544

## Pyszna, gorąca kawa z ekspresu o olśniewającym wzornictwie

Ekspres do kawy Café Gaia zapewnia doskonałą kawę i zachwyca olśniewającym wzornictwem. Dzbane termiczny utrzymuje pełny aromat i wysoką temperaturę napoju przez ponad 2 godziny\*.

### Wspaniały smak i aromat

- Dzbane termiczny z podwójną ścianką ze stali szlachetnej pozwala utrzymać wysoką temperaturę napoju
- Bogaty aromat kawy dzięki skoncentrowanemu strumieniowi wody

### Łatwa obsługa

- Funkcja drip stop pozwala w dowolnym momencie nalać kawę do filiżanki
- Schowek na przewód ułatwia ustawienie ekspresu w kuchni
- Funkcja automatycznego wyłączenia po zakończeniu parzenia zapewnia bezpieczeństwo i pozwala oszczędzać energię
- Wskaźnik poziomu wody umożliwia łatwe napełnianie
- Dzbane termiczny z inteligentną blokadą zatrzymuje aromat

**PHILIPS**

## Zalety

### Dzbanek termiczny ze stali szlachetnej




Ten doskonały, nietłukący się dzbanek termiczny ze stali szlachetnej pozwala utrzymać pełny aromat i wysoką temperaturę napoju przez ponad 2 godziny. Dzięki podwójnej ściance po upływie tego czasu kawa ma temperaturę co najmniej 65°C.

### Dzbanek termiczny z inteligentną blokadą

Dzbanek termiczny jest wyposażony w inteligentną, łatwą w obsłudze blokadę. Dzięki niej po wyjęciu dzbanka z ekspresu aromat i temperatura pozostają bez zmian.


### Bogaty aromat kawy



Zmielona kawa jest zalewana skoncentrowanym strumieniem wody, dzięki

czemu z ziaren wydobywany jest bogaty aromat.

### Blokada kapania




Funkcja drip stop umożliwia nalanie kawy do filiżanki przed zakończeniem pełnego cyklu parzenia.

### Schowek na przewód



Zapasowy przewód można z łatwością przechowywać w schowku, który znajduje się w tylnej części ekspresu. Ułatwia to ustawienie ekspresu w kuchni.

### Automatyczne wyłączenie po zakończeniu parzenia



## Auto-off

Ekspres do kawy wyłącza się automatycznie po zaparzeniu kawy, co pozwala zaoszczędzić energię i zachować bezpieczeństwo. Dzięki dzbankowi termicznemu kawa pozostaje gorąca.

### Wskaźnik poziomu wody



Wskaźnik poziomu wody umożliwia łatwe i precyzyjne napełnienie zbiornika wody.

# Dane techniczne

## Masa i wymiary

- Waga produktu: 2,032 kg
- Waga wraz z opakowaniem: 4,564 kg
- Wymiary produktu (S x G x W): 255 x 221 x 370 mm

## Ogólne dane techniczne

- Przeznaczone dla modeli: Kawa mielona
- Łatwe czyszczenie i konserwacja: Możliwość mycia części w zmywarce, Zdejmowany uchwyt filtra
- Łatwość i komfort użytkowania: Wskaźnik poziomu wody, Automatyczne wyłączenie, Blokada kapania
- Napoje kawowe: Kawa przelewowa

## Akcesoria

- W zestawie: Nietłukący się dzbanek termiczny

## Konstrukcja

- Kolor: Czarny

## Dane techniczne

- Napięcie: 220–240 V
- Długość przewodu: 0,88 m
- Częstotliwość: 50/60 Hz
- Pojemność zbiornika wody: 1,2 L
- Pojemność zbiornika wody: 8-12 cups
- Ciśnienie pompki: 0 bar
- Czas parzenia (dzbanek): 10 min

## Kraj pochodzenia

- Miejsce produkcji: Chiny

## Wykończenie

- Materiał korpusu: Stal szlachetna i plastik

## Serwis

- 2 lata gwarancji

## Zrównoważony rozwój

- Zużycie energii podczas parzenia: 1000 W



Data wydania 2021-09-06

Wersja: 1.0.1

© 2021 Koninklijke Philips N.V.  
Wszelkie prawa zastrzeżone.

Dane techniczne mogą ulec zmianie bez powiadomienia.  
Znaki towarowe są własnością Koninklijke Philips N.V.  
lub własnością odpowiednich firm.

[www.philips.com](http://www.philips.com)

\* Po 2 godz. kawa ma temperaturę co najmniej 65°C