



Philips Pure Essentials
Ekspres do kawy

- Z dzbankiem termicznym
- Wyprodukowany w Niemczech
- Biała

HD7692/30

Rezultat dokładnie taki, jakiego oczekujesz

Regulator czasu parzenia MyAroma — możliwość ustawienia wybranej mocy kawy

Ten elegancki ekspres do kawy pozwala uzyskać kawę o wyjątkowym aromacie i cieszy oko pięknym wzornictwem. Funkcja wyboru mocy naparu umożliwia przygotowanie kawy dokładnie takiej, jak lubisz, zaś dzbanek termiczny sprawia, że kawa będzie dłużej aromatyczna i gorąca.

Wspaniały smak i aromat

- 1400 W
- Nietłukący się dzbanek termiczny ze stali szlachetnej

Zaprojektowane z myślą o Tobie

- Funkcja regulacji mocy kawy umożliwia ustawienie odpowiedniej intensywności kawy
- Wskaźnik odkamieniania

Nieskomplikowana obsługa

- Funkcja automatycznego wyłączenia po zakończeniu parzenia zapewnia bezpieczeństwo i pozwala oszczędzać energię
- Odłączany zbiornik wody umożliwiający łatwe napełnianie
- Funkcja drip stop pozwala w dowolnym momencie nalać kawę do filiżanki
- Ruchomy uchwyt filtra umożliwia łatwe uzupełnianie kawy
- Schowek na przewód ułatwia ustawienie ekspresu w kuchni

PHILIPS

Zalety

1400 W



Wydajna pompka ekspresu do kawy firmy Philips pozwala przygotować ulubioną kawę szybciej, zapewniając jej optymalny aromat.

Możliwość wybrania mocy kawy




Można dostosować intensywność kawy i wybrać przygotowanie naparu o małej, średniej lub dużej mocy.

Wskaźnik odkamieniania


Ekspres do kawy Philips sam przypomni Ci o konieczności usunięcia kamienia. Regularne usuwanie kamienia chroni przed nagromadzeniem kamienia z wody z kranu oraz zapewnia najlepszy smak kawy.

Blokada kapania



Funkcja drip stop umożliwia nalanie kawy do filiżanki przed zakończeniem pełnego cyklu parzenia.

Automatyczne wyłączenie po zakończeniu parzenia



Auto-off


Ekspres do kawy wyłącza się automatycznie po zaparzeniu kawy, co pozwala zaoszczędzić energię i zachować bezpieczeństwo. Dzięki dzbankowi termicznemu kawa pozostaje gorąca.

Odłączany zbiornik wody



Zbiornik wody jest odłączany, co ułatwia jego napełnianie i czyszczenie.

Ruchomy uchwyt filtra



Uchwyt filtra można otworzyć poprzez przesunięcie go w bok, co ułatwia uzupełnianie kawy. Ponadto jest on odłączany, co zapewnia łatwość czyszczenia.

Schowek na przewód



Zapasowy przewód można przechowywać w schowku, który znajduje się pod ekspresem. Ułatwia to ustawienie ekspresu w kuchni.

Dzbanek termiczny



Nietłukący się dzbanek termiczny ze stali szlachetnej wchodzący w skład tego ekspresu do kawy firmy Philips pozwala zachować idealną temperaturę i aromat napoju przez wiele godzin.

Dane techniczne

Masa i wymiary

- Waga produktu: 2,7 kg
- Wymiary produktu (długość x głębokość x szerokość):
382 x 196 x 395 mm
- Pojemność zbiornika wody: 1,2 l
- Waga opakowania: 3,2 kg

Projekt

- Kolor: Biały

Dane techniczne

- Długość przewodu: 88 cm
- Napięcie: 220–240 V
- Obsługiwane rodzaje kawy: Kawa mielona
- Zasilanie: 1400 W
- Kraj pochodzenia: Wyprodukowano w Chinach,
Zaprojektowano w Holandii
- Częstota: 50/60 Hz
- Czas parzenia: < 10 minute(s)

- Pojemność: 1,2 l / 10–15 filiżanek
- Rodzaj dzbanka na kawę: Szklany dzbanek zatrzymujący aromat, Nietłukący dzbanek termiczny
- Schowek na przewód

Specyfikacje projektowe

- Kolor(y): HD 7692/30 Biały/stal szlachetna/
czerwone dodatki

Filtrowana kawa tak jak lubisz

- Automatyczne wyłączenie

Łatwe przygotowanie filtrowanej kawy

- Wskaźnik poziomu wody
- Zdejmowany uchwyt filtra
- Części można myć w zmywarce
- Blokada kapania
- Podświetlony przycisk zasilania



Data wydania 2022-06-28

Wersja: 1.1.1

© 2022 Koninklijke Philips N.V.
Wszelkie prawa zastrzeżone.

Dane techniczne mogą ulec zmianie bez powiadomienia.
Znaki towarowe są własnością Koninklijke Philips N.V.
lub własnością odpowiednich firm.

www.philips.com