



Philips Daily  
Collection  
Ekspres do kawy

- Ze szklanym dzbankiem
- Z zegarem
- Miedź/metal

HD7459/71



## Po prostu wyśmienita kawa

Z tłoczkiem aroma twister zapewniającym najlepszy smak

Rozkoszuj się smakiem i aromatem świeżo zaparzonej kawy dzięki temu niezawodnemu ekspresowi firmy Philips. Tłoczek aroma twister zapewnia optymalny smak każdej filiżanki, a dzięki zegarowi możesz budzić się przy zapachu świeżej kawy.

### Wspaniały smak i aromat

- Tłoczek Aroma Twister miesza kawę w celu uzyskania optymalnego smaku

### Zaprojektowane z myślą o Tobie

- Pojemność 1,2 l — na 2–15 filiżanek


### Nieskomplikowana obsługa

- Wskaźnik poziomu wody umożliwia łatwe napełnianie
- Funkcja drip stop pozwala w dowolnym momencie nalać kawę do filiżanki
- Funkcja automatycznego wyłączenia po 30 min zapewnia bezpieczeństwo i pozwala oszczędzać energię
- Łatwe czyszczenie dzięki możliwości mycia części w zmywarce
- Zegar pozwalający budzić się przy zapachu świeżej kawy

# PHILIPS

## Zalety

### Automatyczne wyłączenie (30 min)



## Auto-off


Ekspres automatycznie wyłącza się po 30 minutach od zaparzenia kawy w celu oszczędzenia energii i zapewnienia bezpieczeństwa. Jest to zgodne z przepisami Unii Europejskiej i dotyczy wszystkich ekspresów do kawy na obszarze państw UE. Jeśli kawa ma pozostać gorąca przez dłuższy czas, należy skorzystać z dostępnego w ofercie firmy Philips ekspresu do kawy z dzbankiem termicznym.

### Blokada kapania



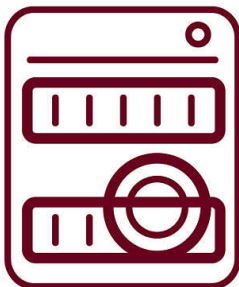
Funkcja drip stop umożliwia nalanie kawy do filiżanki przed zakończeniem pełnego cyklu parzenia.

### Tłoczek Aroma Twister




Wyjątkowa dysza zamontowana w dzbanku równomiernie miesza spływającą kawę, aby zapewnić jej optymalny, jednolity aromat od pierwszej do ostatniej filiżanki.

### Możliwość mycia części w zmywarce



Dzbanek i uchwyt filtra można łatwo umyć w zmywarce.

### Minutnik



Dzięki zegarowi możesz budzić się przy zapachu świeżej kawy. Przygotuj ekspres i

ustaw czas, a dzbanek świeżej kawy zostanie zaparzony o wybranej porze.

### Inteligentny wskaźnik poziomu wody



Wskaźnik poziomu wody umożliwia łatwe i precyzyjne napełnienie zbiornika wody.

### Zbiornik o pojemności 1,2 litra



Ten ekspres do kawy może zaparzyć od 2 do 10 (dużych) / 15 (małych) filiżanek kawy, maksymalnie 1,2 litra. Jednocześnie ma małe wymiary, dzięki czemu zajmuje niewiele miejsca w kuchni.

# Dane techniczne

## Masa i wymiary

- Wymiary opakowania (S x G x W):  
299 x 260 x 380 mm
- Waga produktu: 1,42 kg
- Waga wraz z opakowaniem: 1,94 kg
- Wymiary produktu (S x G x W):  
210 x 240 x 320 mm

## Ogólne dane techniczne

- Odpowiednie dla: Kawa mielona
- Łatwe czyszczenie i konserwacja: Możliwość mycia części w zmywarce, Zdejmowany uchwyt filtra
- Łatwość i komfort użytkowania: Wyświetlacz, Wskaźnik poziomu wody, Automatyczne wyłączenie, Blokada kapania, Minutnik
- Funkcje specjalne: Tłoczek Aroma Twister
- Typ wyświetlacza: LCD
- Napoje kawowe: Kawa przelewowa

## Akcesoria

- W cenie: Szklany dzbanek

## Projekt

- Kolor: Miedź/metal

## Dane techniczne

- Długość przewodu: 0,85 m
- Napięcie: 220–240 V
- Częstość: 50/60 Hz
- Pojemność zbiornika wody: 1,2 l
- Pojemność zbiornika wody: Up to 15 cups
- Czas parzenia (dzbanek): 10 minute(s)

## Kraj pochodzenia

- Wyprodukowano w: Chiny

## Wykończenie

- Materiał korpusu głównego: Stal szlachetna i plastik
- Materiał zbiornika wody: Plastik

## Zrównoważony rozwój

- Zużycie energii podczas parzenia: 1000 W

