



Philips Grind & Brew Ekspres do kawy

- Wbudowany młynek do kawy
- Podwójny pojemnik na ziarna
- Zegar
- Czarny, metalowy



HD7769/00

Doskonała kawa zaczyna się od świeżo zmielonych ziaren

Podwójny pojemnik pozwala przechowywać dwa rodzaje ziaren kawy

Delektuj się wyśmienitą kawą ze świeżo zmielonych ziaren dzięki ekspresowi Philips Grind & Brew z wbudowanym młynkiem. Wyjątkowy podwójny pojemnik umożliwia wybór spośród dwóch rodzajów ziaren kawy. Dzięki zegarowi możesz budzić się przy zapachu świeżej kawy.

Wspaniały smak i aromat

- Podwójny pojemnik na świeże ziarna zapewnia większą różnorodność
- Wbudowany młynek zapewnia świeżo zmieloną kawę
- Tłoczek Aroma Twister miesza kawę w celu uzyskania optymalnego smaku
- Dzięki szczelnemu pojemnikowi z uszczelką Aroma Seal ziarna dłużej zachowują świeżość

Zaprojektowane z myślą o Tobie

- Funkcja regulacji mocy kawy umożliwia ustawienie odpowiedniej intensywności kawy
- Pokrętko regulacji grubości mielenia ziaren pozwala ustawić optymalny smak kawy
- Odpowiedni również do kawy mielonej
- Pokrętko regulacji parzenia umożliwia łatwy wybór ustawień kawy

Nieskomplikowana obsługa

- Funkcja drip stop pozwala w dowolnym momencie nalać kawę do filiżanki
- Wskaźnik poziomu wody umożliwia łatwe napełnianie
- Regulowany czas utrzymywania temperatury kawy — od 10 minut do 2 godzin
- Zegar pozwalający budzić się przy zapachu świeżej kawy

PHILIPS


Zalety

Wbudowany młynek do kawy




Aby uzyskać wspaniały smak świeżo zmielonej kawy, ziarna są mielone przed parzeniem. Ekspres jest wyposażony w młynek z żarnami stożkowymi, który zapewnia optymalny stopień zmielenia i najlepszy smak.

Podwójny pojemnik na świeże ziarna




Podwójny pojemnik na świeże ziarna pozwala przechowywać dwa rodzaje ziaren kawy. Wybierz ziarna, których użyjesz podczas parzenia. Można wybierać między dwoma rodzajami ziaren kawy lub stworzyć z nich własną mieszankę.

Możliwość wybrania mocy kawy




Można dostosować intensywność kawy i wybrać przygotowanie naparu o małej, średniej lub dużej mocy.

Funkcja kawy mielonej



Zamiast ziaren możesz użyć również kawy mielonej. Funkcja wyłączania młynka umożliwia napełnienie filtra mieloną kawą.

Blokada kapania



Funkcja drip stop umożliwia nalanie kawy do filiżanki przed zakończeniem pełnego cyklu parzenia.

Pokrętło regulacji grubości mielenia ziaren



Dostosuj smak kawy, wybierając między dziewięcioma ustawieniami grubości mielenia ziaren. Możesz wybrać drobne mielenie w celu uzyskania mocniejszego smaku kawy lub grube mielenie, aby uzyskać delikatny smak kawy przelewowej.

Aroma Seal




Dzięki szczelnemu pojemnikowi z uszczelką Aroma Seal ziarna dłużej zachowują świeżość.

Minutnik



Dzięki zegarowi możesz budzić się przy zapachu świeżej kawy. Przygotuj ekspres i ustaw czas, a dzbanek świeżej kawy zostanie zaparzony o wybranej porze.

Łatwe wybieranie ustawień



Dzięki wygodnemu pokrętle regulacji parzenia można z łatwością wybrać i dostosować preferowane ustawienia kawy, np. liczbę filiżanek i moc kawy.

Dane techniczne

Masa i wymiary

- Wymiary opakowania (S x G x W):
320 x 280 x 505 mm
- Waga wraz z opakowaniem: 6,2 kg
- Wymiary produktu (S x G x W):
212 x 277 x 440 mm

Ogólne dane techniczne

- Odpowiednie dla: Kawa ziarnista, kawa mielona
- Łatwe czyszczenie i konserwacja: Części nadające się do mycia w zmywarce, Zdejmowany uchwyt filtra
- Personalizacja poszczególnych napojów: Regulacja mocy kawy
- Ustawienia młynka: 9
- Łatwość i komfort użytkowania: Wyświetlacz, Podwójny pojemnik na ziarna, Wskaźnik poziomu wody, Automatyczne wyłączenie, Blokada kapania
- Funkcje specjalne: Tłoczek Aroma Twister
- Typ wyświetlacza: LCD
- Napoje kawowe: Kawa przelewowa

Akcesoria

- W cenie: Szklany dzbanek

Projekt

- Kolor: Czarny, metalowy

Dane techniczne

- Długość przewodu: 0,85 m
- Napięcie: 230 V
- Pojemność pojemnika na ziarna: 2 x 125 g
- Częstota: 50 Hz
- Pojemność zbiornika wody: 1,2 l
- Pojemność zbiornika wody: Up to 12 cups
- Temperatura kawy: 80–85 degree
- Bojlery wody: 0
- Czas parzenia (dzbanek): 10 minute(s)

Kraj pochodzenia

- Wyprodukowano w: Chiny

Masa i wymiary

- Waga produktu: 4,6 kg

Wykończenie

- Materiał korpusu głównego: Stal szlachetna i plastik
- Materiał zbiornika wody: Plastik

Serwis

- 2 lata gwarancji

Zrównoważony rozwój

- Zużycie energii podczas parzenia: 1000 W

