



Philips Daily
Collection
Ekspres do kawy

- Ze szklanym dzbankiem
- Jasny beż

HD7461/00

Po prostu wyśmienita kawa

Z tłoczkiem aroma twister zapewniającym najlepszy smak

Rozkoszuj się smakiem i aromatem świeżo zaparzonej kawy dzięki temu niezawodnemu ekspresowi firmy Philips. Tłoczek aroma twister zapewnia optymalny smak każdej filiżanki kawy.

Wspaniały smak i aromat

- Tłoczek Aroma Twister miesza kawę w celu uzyskania optymalnego smaku

Zaprojektowane z myślą o Tobie

- Pojemność 1,2 l — na 2–15 filiżanek


Nieskomplikowana obsługa

- Funkcja drip stop pozwala w dowolnym momencie nalać kawę do filiżanki
- Wyłącznik zasilania z podświetleniem LED zaczyna świecić po włączeniu ekspresu do kawy
- Wskaźnik poziomu wody umożliwia łatwe napełnianie
- Funkcja automatycznego wyłączenia po 30 min zapewnia bezpieczeństwo i pozwala oszczędzać energię
- Łatwe czyszczenie dzięki możliwości mycia części w zmywarce

PHILIPS

Zalety

Automatyczne wyłączenie (30 min)



Auto-off


Po upływie 30 minut od zaparzenia kawy ekspres wyłącza się automatycznie, zapewniając oszczędzanie energii i bezpieczeństwo. Jest to zgodne z rozporządzeniem UE dotyczącym wszystkich ekspresów do kawy na terenie UE.

Blokada kapania




Funkcja drip stop umożliwia nalanie kawy do filiżanki przed zakończeniem pełnego cyklu parzenia.

Wyłącznik zasilania z podświetleniem LED



Czerwona kontrolka na przełączniku zaświeci się po włączeniu ekspresu do kawy.

Tłoczek Aroma Twister



Wyjątkowa dysza zamontowana w dzbanku równomiernie miesza spływającą kawę, aby zapewnić jej optymalny, jednolity aromat od pierwszej do ostatniej filiżanki.

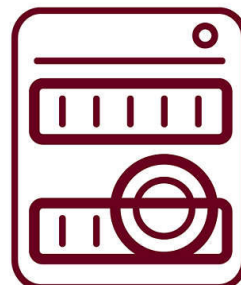
Zbiornik o pojemności 1,2 litra



Ten ekspres do kawy może zaparzyć od 2 do 10 (dużych) / 15 (małych) filiżanek kawy,

maksymalnie 1,2 litra. Jednocześnie ma małe wymiary, dzięki czemu zajmuje niewiele miejsca w kuchni.

Możliwość mycia części w zmywarce



Dzbanek i uchwyt filtra można łatwo umyć w zmywarce.

Inteligentny wskaźnik poziomu wody



Wskaźnik poziomu wody umożliwia łatwe i precyzyjne napełnienie zbiornika wody.

Dane techniczne

Kraj pochodzenia

- Wyprodukowano w: Chiny

Akcesoria

- W zestawie: Szklany dzbanek

Dane techniczne

- Napięcie: 220–240 V
- Długość przewodu: 0,85 m
- Częstotliwość: 50–60 Hz
- Pojemność zbiornika wody: 1,2 L
- Pojemność zbiornika wody: Up to 15 filiż.
- Czas parzenia (dzbanek): 10 minut

Projekt

- Kolor: Beżowy

Waga i wymiary

- Wymiary opakowania (S x G x W):
268 x 238 x 358 mm
- Waga wraz z opakowaniem: 3,36 kg
- Wymiary produktu (S x G x W):

- 240 x 210 x 330 mm
- Waga produktu: 1,42 kg

Informacje ogólne

- Odpowiednie dla: Kawa mielona
- Łatwe czyszczenie i konserwacja: Części nadające się do mycia w zmywarce, Zdemontowany uchwyt filtra
- Łatwość i komfort użytkowania: Automatyczne wyłączanie, Wskaźnik poziomu wody, Blokada kapania
- Funkcje specjalne: Tłoczek Aroma Twister
- Napoje kawowe: Kawa przelewowa

Wykończenie

- Materiał korpusu głównego: Plastik
- Materiał zbiornika wody: Plastik

Serwis

- 2 lata gwarancji

Zrównoważony rozwój

- Zużycie energii podczas parzenia: 1000 W



Data wydania 2023-08-17

Wersja: 5.5.1

EAN: 87 10103 71054 7

© 2023 Koninklijke Philips N.V.
Wszelkie prawa zastrzeżone.

Dane techniczne mogą ulec zmianie bez powiadomienia.
Znaki towarowe są własnością Koninklijke Philips N.V.
lub własnością odpowiednich firm.

www.philips.com