



## Philips Café Gaia Kaffeemaschine

- Mit Thermo-Kanne
- Schwarz

HD7544/20

## Köstlicher und heißer Kaffee, in ikonischem Design

Thermo-Kanne für heißen Kaffee über mehr als 2 Stunden\*

Die Kaffeemaschine Café Gaia überzeugt mit ausgezeichnetem Kaffee und ihrem einzigartigen Design. Die Thermo-Kanne erhält das volle Aroma sowie die Temperatur über mehr als 2 Stunden.\*

### Großartiger Geschmack und leckeres Aroma

- Doppelwandige Thermo-Kanne aus Edelstahl behält die Temperatur bei
- Intensives Kaffeearoma dank konzentriertem Wasserdurchfluss

### Benutzerfreundlich

- Mit der Tropf-Stopp Funktion können Sie sich eine Tasse Kaffee einschenken, wann immer Sie möchten
- Kabelaufbewahrungsfach für eine einfache Positionierung in Ihrer Küche
- Direkte automatische Abschaltung für mehr Sicherheit und geringeren Energieverbrauch
- Wasserstandsanzeige für einfaches Auffüllen
- Intelligenter Verschluss der Thermo-Kanne bewahrt das Aroma

# PHILIPS


## Besonderheiten

### Thermo-Kanne aus Edelstahl



Diese hochwertige, bruchssichere Thermo-Kanne aus Edelstahl behält das volle Aroma und die Temperatur über mehr als 2 Stunden bei. Dank des doppelwandigen Designs beträgt die Kaffeetemperatur nach 2 Stunden noch mindestens 65 °C.

### Intelligenter Verschluss auf Thermo-Kanne




Die Thermo-Kanne verfügt über einen intelligenten Verschluss, der problemlos bedient werden kann. Der Verschluss bewahrt das Aroma und die Temperatur, wenn die Kanne aus der Kaffeemaschine herausgenommen wird.

### Intensives Kaffeearoma



Dank der konzentrierten Wassermenge, die auf den Kaffee gegossen wird, werden beste Aromen aus dem Kaffeepulver freigesetzt.

### Tropf-Stopp



Die Tropf-Stopp Funktion erlaubt es Ihnen, sich eine Tasse Kaffee einzuschenken, selbst wenn der vollständige Brühvorgang noch nicht beendet ist.


### Fach für Kabelaufbewahrung



Das Ersatz-Kabel kann ganz einfach im Kabelfach auf der Rückseite des

Kaffeeautomatenaufbewahrt werden. Das erlaubt es Ihnen, die Kaffeemaschine optimal in Ihrer Küche aufzustellen.

### Direkte automatische Abschaltung



## Auto-off

Nach der Zubereitung Ihres Kaffees schaltet sich die Kaffeemaschine automatisch für mehr Sicherheit und geringeren Energieverbrauch aus. Die Thermoskanne sorgt dafür, dass der Kaffee heiß bleibt.

### Wasserstandsanzeige



Füllen Sie den Wasserbehälter dank Wasserstandsanzeige einfach und genau.

# Daten

## Ursprungsland

- Hergestellt in: China

## Gewicht und Abmessungen

- Produktgewicht: 2,032 kg
- Gewicht (inkl. Verpackung): 4,564 kg
- Produktabmessungen (B x T x H):  
255 x 221 x 370 mm

## Zubehör

- Inklusive: Unbreakable thermal jug

## Allgemeine Spezifikationen

- Geeignet für: Kaffeepulver
- Einfache Reinigung und Wartung: Dishwasher-safe parts, Removable filter holder
- Benutzerfreundlichkeit und Komfort: Water level indication, Automatic shut-off, Drip stop
- Kaffeespezialitäten: Filterkaffee

## Design

- Farbe: Black

## Technische Daten

- Stromspannung: 220 bis 240 V
- Kabellänge: 0,88 m
- \$\$\$\$\$\$: 50/60 Hz
- Kapazität Wasserbehälter: 1,2 L
- Kapazität Wasserbehälter: 8-12 cups
- Pumpendruck: 0 bar
- Brühzeit für eine Kanne: 10 minute(s)

## Ausführung

- Gehäusematerial: Edelstahl und Kunststoff

## Service

- 2 Jahre Garantie: Yes

## Nachhaltigkeit

- Stromverbrauch Brühvorgang: 1.000 W



Ausstellungsdatum  
2021-10-01

Version: 2.2.1

© 2021 Koninklijke Philips N.V.  
Alle Rechte vorbehalten.

Technische Daten können ohne vorherige Ankündigung  
geändert werden. Die Marken sind Eigentum von  
Koninklijke Philips N.V. oder der jeweiligen Firmen.

[www.philips.com](http://www.philips.com)

\* Die Kaffeetemperatur beträgt nach 2 Stunden mindestens 65 °C