

# PHILIPS

## AVENT

### Téterelle

Découpés pour un contact peau à peau

Protègent les mamelons endoloris

Petits (15 mm)

2



SCF153/01



Vous permet d'allaiter confortablement votre bébé plus longtemps\*

Facile à saisir pour bébé et doux pour la peau\*

Les téterelles sont conçues pour vous aider à allaiter lorsque vous avez des problèmes de mamelons ou des difficultés liées à la tétée. La téterelle ultramince en forme de papillon permet un contact avec le sein pour le bébé et permet de continuer à créer des liens pendant l'allaitement.

#### Boîtier hygiénique

- Facile à nettoyer dans l'étui de transport hygiénique

#### Tétée facilitée pour bébé\*

- Conçus pour aplanir les difficultés liées à la tétée

#### Fonctions du produit

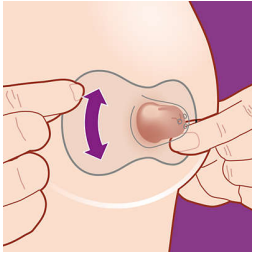
- Conçu pour s'adapter
- Découpés pour garder un contact peau à peau avec bébé

#### Quand utiliser une téterelle

- Allaitement mixte
- Les bébés peuvent téter à leur propre rythme
- Conçus pour les femmes aux mamelons sensibles et douloureux


# Points forts

## Forme de papillon unique



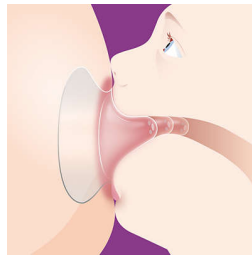
Nos téterelles ultraminces en forme de papillon sont conçues pour le contact peau à peau avec bébé. Grâce à leur forme, le nez et le menton de bébé sont en contact avec le sein, ce qui lui permet de sentir l'odeur de sa maman et de toucher sa peau. Vous devez placer la téterelle sur le centre de votre mamelon pour vous assurer que bébé peut téter correctement toute l'aréole. Créez des liens affectifs avec votre petit tout en protégeant vos mamelons.

## Conçus pour faciliter la tétée\*



Nous avons conçu nos téterelles pour aider bébé à surmonter les difficultés liées à la tétée et vous aider à allaiter plus longtemps\*. Idéales pour les mères dont les mamelons sont plats ou invertis et les bébés qui tètent faiblement ou présentent des anomalies buccales, nos téterelles donnent au mamelon une forme qui facilite la tétée. Elles aident à garder le mamelon érigé lorsque bébé prend une pause pour téter.

## Protègent les mamelons pendant l'allaitement



Les téterelles assurent plus de confort et un allaitement tout en douceur pour celles dont les mamelons sont douloureux ou crevassés. Elles peuvent contribuer à réduire le frottement et la traction sur les mamelons durant l'allaitement; ainsi, vous pouvez allaiter bébé confortablement.

## La tétée au rythme de bébé

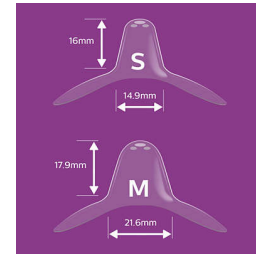


Lorsque le débit de lait de maman doit être réduit ou que bébé tète trop faiblement, les téterelles peuvent constituer une aide précieuse. Les trois trous situés au bout de la téterelle peuvent aider à réduire le débit de lait et à éviter ainsi un trop grand apport de lait. De cette façon, bébé peut boire à son propre rythme, même si le débit de lait de maman est trop fort.

## Allaitement mixte

Le silicone souple ultramince de la téterelle Avent de Philips se rapproche de celui de nos solutions d'alimentation pour nourrissons afin de faciliter la transition entre l'allaitement au sein et au biberon.

## Deux tailles pour répondre à vos besoins



Les téterelles sont offertes en 2 tailles, pour un ajustement parfait à votre sein. Les petites téterelles sont idéales pour les mamelons d'un diamètre de 12 mm et les moyennes pour ceux d'un diamètre de 21 mm. Pour savoir quelle taille vous convient, trouvez une position confortable et placez l'un des anneaux perforés sur votre mamelon. Faites tourner la téterelle dans le sens des aiguilles d'une montre et dirigez votre mamelon dans le tunnel. Puis tirer sur la base de la téterelle autour de l'aréole. S'il y a un jeu de 2 mm entre le mamelon et la paroi en silicone, c'est que la téterelle est bien ajustée. Remarque : la taille est déterminée en fonction du mamelon, et non de l'aréole. Toujours pas certaine? Consultez un professionnel de la santé pour obtenir de l'aide.

## Facile à nettoyer en tout temps



Vous devez nettoyer les téterelles avant chaque utilisation, ce qui prend moins de 10 minutes. Placez-les dans de l'eau bouillie pendant cinq minutes ou utilisez le boîtier hygiénique. Placez les deux téterelles bien rincées dans l'étui et ajoutez 25 ml/0,9 oz liq. d'eau. Placez ensuite les téterelles dans un four à micro-ondes de 750 à 1 000 W pendant trois minutes. Laissez refroidir pendant cinq minutes. Puis, videz l'eau et elles sont prêtes à être utilisées. Utilisez l'étui de transport hygiénique pratique sur la route ainsi que pour ranger vos téterelles et les garder propres.

# Caractéristiques

## Design

En forme de papillon

## Matériau

Téterelle: Sans BPA\*, silicone

## Qu'est-ce qui est inclus ?

Téterelles 15mm: 2 Pièce(s)

Étui de transport hygiénique: 1 Pièce(s)



\* Pour celles dont les mamelons sont plats, inversés, douloureux, sensibles ou crevassés, ainsi que pour les bébés qui ont de la difficulté à téter

\* BPA 0 %, selon la réglementation européenne 10/2011

\* Cette section contient les opinions des consommateurs sur le produit. Philips se dissocie du contenu écrit par les consommateurs dans cette section et, par conséquent, toute information technique ou tout conseil sur l'utilisation du produit qui y est présenté ne sont pas considérés comme des renseignements officiels de Philips.