

PHILIPS

HU2000 series

HU4811



EN User manual

اهتمای کاربر

FA

دلیل المستخدم

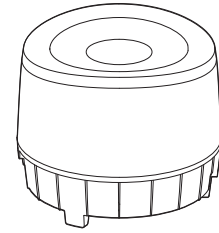
AR



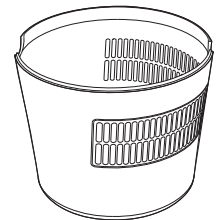
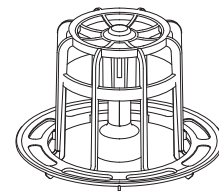
EN In dry conditions moisture from the humidifier will be absorbed by walls, furniture, and other items in your room. Ventilation of dry outside air will also increase the time it takes to reach the target humidity. To optimize humidification performance, it's recommended to close doors and windows during use.

AR في الظروف الجافة، ستقوم الجدران والأثاث والعناصر الأخرى في غرفتك بامتصاص الرطوبة من جهاز ترطيب الهواء. وستؤدي تهوية الهواء الخارجي الجاف بزيادة الوقت الضروري للوصول إلى مستوى الرطوبة المطلوب. لزيادة أداء عملية الترطيب إلى أقصى حد، يوصى بإغلاق الأبواب والنوافذ أثناء الاستخدام.

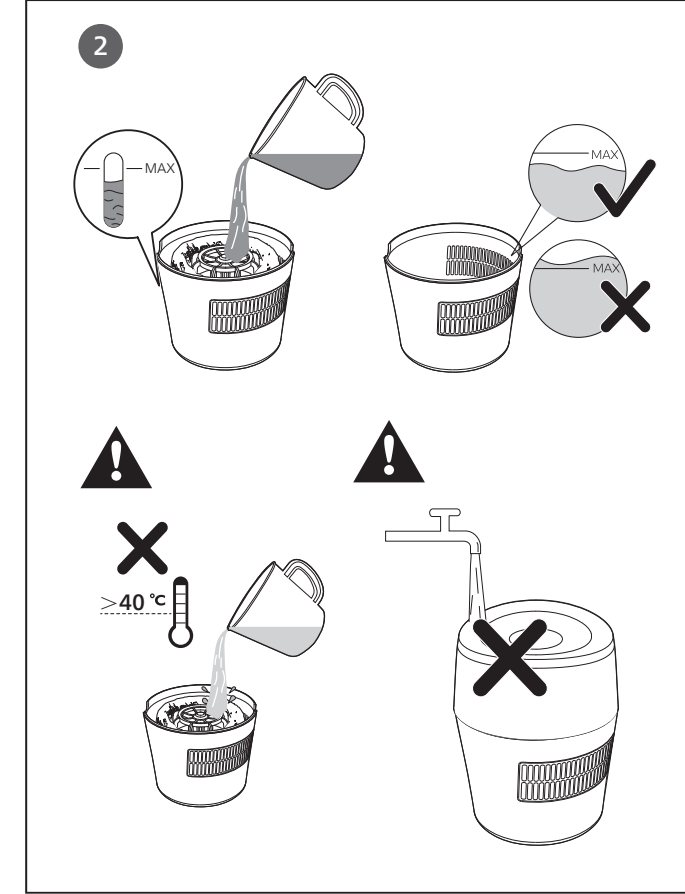
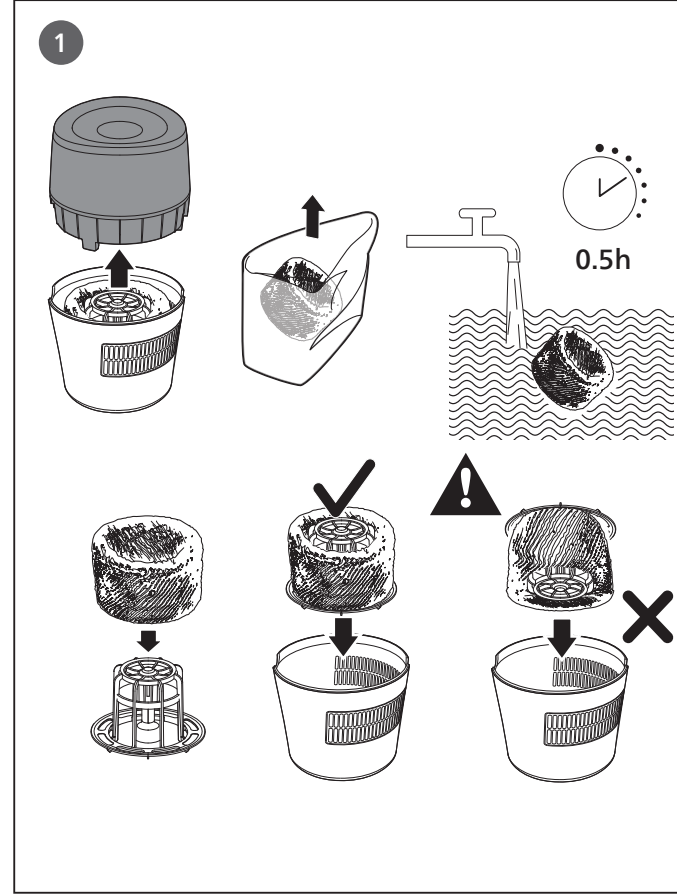
FA در شرایط خشک، رطوبت خروجی از دستگاه بخور توسط دیوارها، اثاثیه و اشیاء دیگر در اتاقتان جذب می‌شود. تهویه هوای خشک بیرون نیز زمان رسیدن به رطوبت هدف را افزایش می‌دهد. برای تجربه بهتری از عملکرد دستگاه رطوبت‌ساز، توصیه می‌شود در حین استفاده، پنجره‌ها و درب‌ها را ببندید.



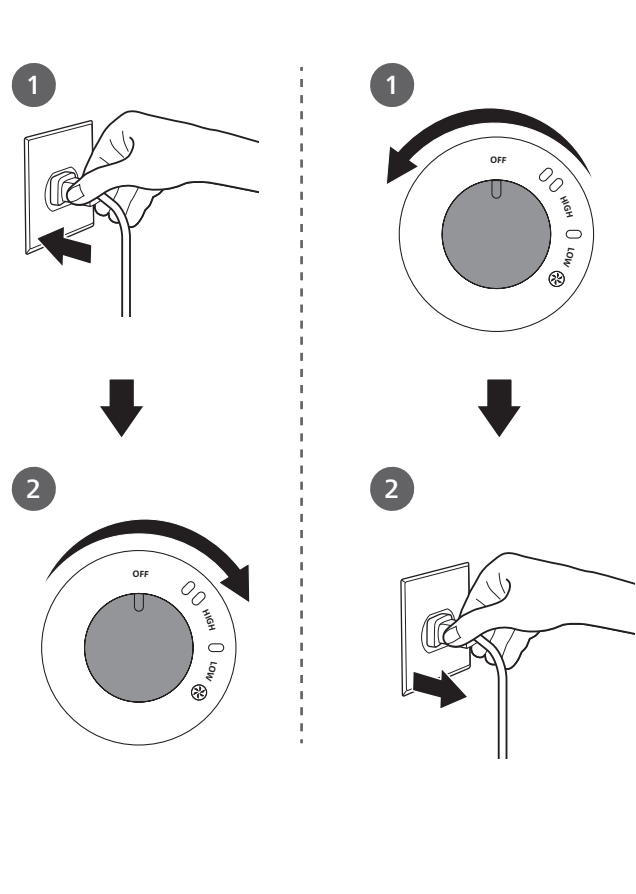
FY2401



1



2



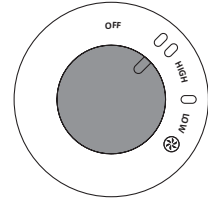


PHILIPS and the Philips Shield Emblem are registered trademarks of Koninklijke Philips N.V. and are used under license. This product has been manufactured by and is sold under the responsibility of Versuni Holding B.V., and Versuni Holding B.V. is the warrantor in relation to this product. 2023 © Versuni Holding B.V.

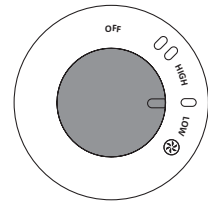
3000.103.3930.1 (17/02/2023)



2

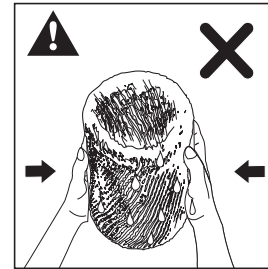
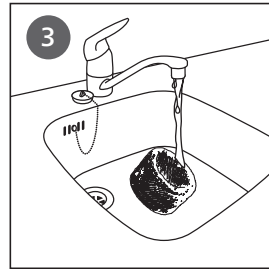
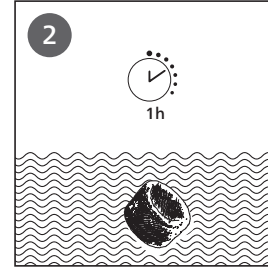
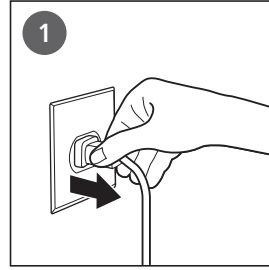


EN Fan speed 2
سرعة المروحة 2
سرعت فن 2



EN Fan speed 1
سرعة المروحة 1
سرعت فن 1

3

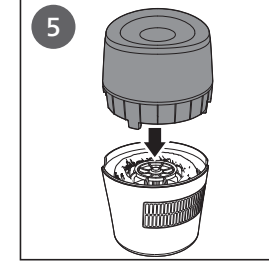
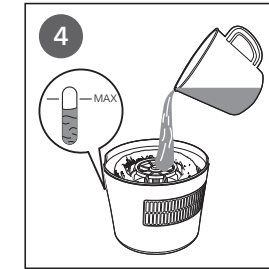
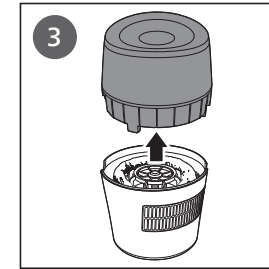
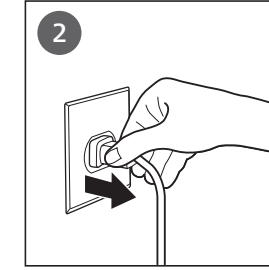
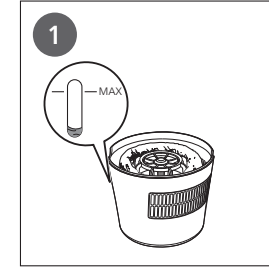


EN Recommend to clean the humidification filter every week to keep hygienic. Please soak the humidification filter with mid or acid cleanser (24g citric acid with 4L water) for 1 hour.

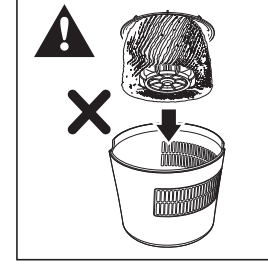
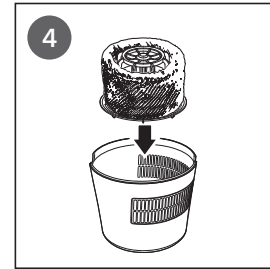
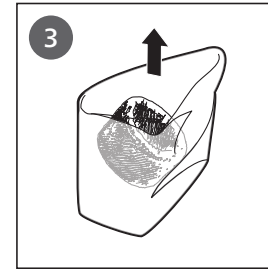
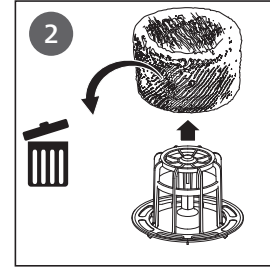
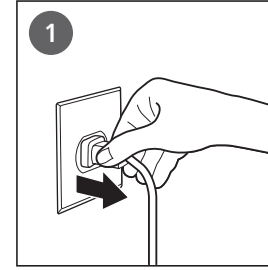
AR يوصى بتنظيف فلتر الترطيب أسبوعيًا للحفاظ على نظافته. يرجى غمر فلتر الترطيب بمنظف معتدل أو حمضي (24 غ من حمض السيتريك مع 4 لترات من المياه) لمدة ساعة.

FA توصیه می‌شود برای حفظ بهداشت دستگاه، هر هفته فیلتر رطوبت‌ساز را تمیز کنید. فیلتر رطوبت‌ساز را در شوینده اسیدی و ملایم (24 گرم اسید سیتریک با 4 لیتر آب) به مدت 1 ساعت قرار دهید.

4



5



EN Replace the humidification filter every 6 months.

AR استبدل فلتر الترطيب كل 6 أشهر.

FA فیلتر رطوبت‌ساز را هر 6 ماه تعویض کنید.