

PHILIPS

Automatyczny
ekspres do kawy

3100 series

5 dostępnych napojów

Zintegrowana karafka do mleka

Czarny



HD8834/09



Pyszne espresso i cappuccino za jednym naciśnięciem przycisku

Z intuicyjnym wyświetlaczem

Doskonale espresso i cappuccino ze świeżych ziaren dzięki ceramicznym młynkom. Wybierz moc, temperaturę i czas parzenia na intuicyjnym wyświetlaczu. Dzięki zintegrowanemu dzbankowi na mleko gorące cappuccino można przygotować za jednym dotknięciem.

Szeroki wybór kaw dostosowanych do Twojego gustu

- 5 rodzajów kaw, w tym cappuccino, na wyciągnięcie ręki
- Regulacja wielkości kawy, 5 ustawień mocy aromatu, 5 stopni grubości mielenia
- Cappuccino za jednym dotknięciem dzięki zintegrowanej karafce do mleka
- Do przygotowania kaw możesz użyć zarówno kawy ziarnistej, jak i mielonej np. bezkofeinowej

Smak kawy ze świeżo mielonych ziaren

- 20 000 filiżanek wyśmienitej kawy dzięki trwałym ceramicznym młynkom
- Regulowany kranik kawy pasuje do każdej filiżanki
- Delikatna mleczna pianka dzięki karafce do spieniania mleka
- Kawa w idealnej temperaturze dzięki termoblokowi

Delektuj się kawą każdego dnia bez zbędnego wysiłku

- Specjalna konstrukcja maksymalizuje pojemność w kompaktowej obudowie
- Łatwa obsługa urządzenia dzięki intuicyjnemu wyświetlaczowi
- Łatwe czyszczenie dzięki możliwości całkowitego wyjęcia bloku zaparządzającego
- Rozkoszuj się wyborną kawą dzięki funkcji automatycznego płukania i podpowiedzi dot. odkamieniania

Zalety

Ceramiczne młynki



Nasze młynki są w 100% ceramiczne, a dzięki temu niezwykle trwałe i precyzyjne. Umożliwiają zaparzenie co najmniej 20 000 filiżanek świeżej, aromatycznej kawy.

5 rodzajów aromatycznej kawy



Delektuj się ulubionymi rodzajami kawy podczas wyjątkowych chwil. Bez względu na to, czy masz ochotę na espresso, klasyczną czarną kawę czy kawę na bazie mleka, z automatycznym ekspresem do kawy przygotujesz ją błyskawicznie i bez wysiłku!

Regulowany kranik kawy




Regulowany kranik ekspresu do kawy pasuje do każdej filiżanki, dzięki czemu kawa się nie rozlewa i nie stygnie podczas nalewania. W ten sposób serwowane espresso ma zawsze właściwą temperaturę, a ekspres pozostaje czysty.

Możliwość dostosowania kawy do swoich upodobań



Ten automatyczny ekspres ma wiele opcji, dzięki którym dostosujesz smak napoju do swoich upodobań. Wielkość, moc, temperaturę i smak każdego napoju można w prosty sposób spersonalizować i zapisać w pamięci urządzenia. Dzięki naszemu ekspresowi możesz odkrywać nowe smaki, eksperymentować i tworzyć napoje, na jakie tylko masz ochotę!

Duże pojemności w kompaktowym urządzeniu



Przygotuj więcej kaw bez konieczności uzupełniania składników, dzięki pojemnym zbiornikom na ziarna, wodę i odpady w kompaktowym urządzeniu. Ten inteligentny, automatyczny ekspres zapewnia maksymalną wygodę i wydajność.


Zintegrowana karafka do mleka



Ciesz się kremowym cappuccino o idealnej temperaturze w najprostszy sposób. Wystarczy włączyć mleko do pojemnika, podłączyć pojemnik


do ekspresu i wybrać rodzaj napoju. Niezależnie od tego, czy wybierzesz cappuccino czy spienione mleko, napój będzie gotowy w kilka sekund bez rozpryskiwania i w idealnej temperaturze.

Intuicyjny wyświetlacz



Intuicyjny wyświetlacz pokazuje wszystkie ważne informacje, co ułatwia obsługę ekspresu i pozwala w pełni wykorzystać jego możliwości. Ikony informują o tym, w jaki sposób należy dostosować opcje personalizacji napojów i wykonać ważne czynności konserwacyjne.

Technologia Latte Perfetto



Każda przygotowana kawa zostanie zwieńczona jedwabistą warstwą mleka, która pięciokrotnie spienia mleko, a następnie aksamitna warstwa pianki o odpowiedniej temperaturze wpływa do filiżanki bez rozpryskiwania. Pojemnik można również wygodnie przechowywać w lodówce, dzięki czemu pozwala zachować optymalną higienę.

Dane techniczne

Możliwość personalizacji

Ustawienia mocy aromatu: 5
Ustawienia młynka: 5
Kontrola aromatu podczas wstępnego zaparzania: Nie
Profile użytkowników: 1
Ustawienia temperatury: 3
Ilość kawy i mleka: Regulowana

Informacje ogólne

System spieniania mleka: Zintegrowana karafka do mleka
Panel sterowania: Podstawowy rodzaj wyświetlacza

Inne funkcje

Funkcja automatycznego płukania i podpowiedzi dot. odkamieniania
Główny wyłącznik ON/OFF
Termoblok
Wyjmowany blok zaparzający

Dane techniczne

Pojemność pojemnika na mleko: 0,5 L
Pojemność pojemnika na odpadki: 15 porcji
Częstotliwość: 50 Hz
Maks. wysokość filiżanki: 152 mm
Napięcie: 230 V
Kolor i wykończenie: Czarny
Długość przewodu: > 100 cm
Zgodność filtra: Brita Intenza

Pojemnik na odpady: Dostęp od frontu urządzenia

Zbiornik wody: Dostęp od góry urządzenia

Waga produktu: 7,2 kg

Wymiary produktu: 215 x 330 x 429 mm

Pojemność pojemnika na ziarna kawy: 250 g

Pojemność zbiornika wody: 1,8 L

Różnorodność

Napoje: Cappuccino, Espresso, Espresso lungo, Gorąca woda, Spienione mleko

Funkcja kawy mielonej

Funkcja Double Cup

Funkcja Double Cup dla kawy mlecznej: Nie

