

PHILIPS

Ekspres do kawy

Grind & Brew

Wbudowany młynek do kawy

Podwójny pojemnik na ziarna

Zegar

Czarny, metalowy



HD7769/00



Doskonała kawa zaczyna się od świeżo zmielonych ziaren

Podwójny pojemnik pozwala przechowywać dwa rodzaje ziaren kawy

Delektuj się wyśmienitą kawą ze świeżo zmielonych ziaren dzięki ekspresowi Philips Grind & Brew z wbudowanym młynkiem. Wyjątkowy podwójny pojemnik umożliwia wybór spośród dwóch rodzajów ziaren kawy. Dzięki zegarowi możesz budzić się przy zapachu świeżej kawy.

Wspaniały smak i aromat

- Wbudowany młynek zapewnia świeżo zmieloną kawę
- Podwójny pojemnik na świeże ziarna zapewnia większą różnorodność
- Dzięki szczelnemu pojemnikowi z uszczelką Aroma Seal ziarna dłużej zachowują świeżość
- Tłoczek Aroma Twister miesza kawę w celu uzyskania optymalnego smaku

Produkt zaprojektowany dla Ciebie


- Funkcja regulacji mocy kawy umożliwia ustawienie odpowiedniej intensywności kawy
- Odpowiedni również do kawy mielonej
- Pokrętko regulacji grubości mielenia ziaren pozwala ustawić optymalny smak kawy
- Pokrętko regulacji parzenia umożliwia łatwy wybór ustawień kawy

Łatwa obsługa

- Zegar pozwalający budzić się przy zapachu świeżej kawy
- Regulowany czas utrzymywania temperatury kawy — od 10 minut do 2 godzin
- Funkcja drip stop pozwala w dowolnym momencie nalać kawę do filiżanki
- Wskaźnik poziomu wody umożliwia łatwe napełnianie


Zalety

Wbudowany młynek do kawy



Aby uzyskać wspaniały smak świeżo zmielonej kawy, ziarna są mielone przed parzeniem. Ekspres jest wyposażony w młynek z żarnami stożkowymi, który zapewnia optymalny stopień zmielenia i najlepszy smak.

Podwójny pojemnik na świeże ziarna




Podwójny pojemnik na świeże ziarna pozwala przechowywać dwa rodzaje ziaren kawy. Wybierz ziarna, których użyjesz podczas parzenia. Można wybierać między dwoma rodzajami ziaren kawy lub stworzyć z nich własną mieszankę.

Możliwość wybrania mocy kawy



Można dostosować intensywność kawy i wybrać przygotowanie naparu o małej, średniej lub dużej mocy.

Funkcja kawy mielonej



Zamiast ziaren możesz użyć również kawy mielonej. Funkcja wyłączenia młynka umożliwia napełnienie filtra mieloną kawą.

Blokada kapania




Funkcja drip stop umożliwia nalanie kawy do filiżanki przed zakończeniem pełnego cyklu parzenia.

Pokrętło regulacji grubości mielenia ziaren



Dostosuj smak kawy, wybierając między dziewięcioma ustawieniami grubości mielenia ziaren. Możesz wybrać drobne mielenie w celu uzyskania mocniejszego smaku kawy lub grube mielenie, aby uzyskać delikatny smak kawy przelewowej.

Aroma Seal




Dzięki szczelnemu pojemnikowi z uszczelką Aroma Seal ziarna dłużej zachowują świeżość

Zegar



Dzięki zegarowi możesz budzić się przy zapachu świeżej kawy. Przygotuj ekspres i ustaw czas, a dzbanek świeżej kawy zostanie zaparzony o wybranej porze.

Łatwe wybieranie ustawień



Dzięki wygodnemu pokrętle regulacji parzenia można z łatwością wybrać i dostosować preferowane ustawienia kawy, np. liczbę filiżanek i moc kawy.

Dane techniczne

Akcesoria

W zestawie: Szklany dzbanek

Zrównoważony rozwój

Zużycie energii podczas parzenia: 1000 W

Waga i wymiary

Wymiary produktu (S x G x W):

212 x 277 x 440 mm

Waga produktu: 4,6 kg

Wymiary opakowania (S x G x W):

320 x 280 x 505 mm

Waga wraz z opakowaniem: 6,2 kg

Informacje ogólne

Napoje kawowe: Kawa przelewowa

Przeznaczone dla modeli: Kawa ziarnista, kawa mielona

Personalizacja poszczególnych napojów:

Regulacja mocy kawy

Ustawienia młynka: 9

Typ wyświetlacza: LCD

Łatwość i komfort użytkowania: Wyświetlacz, Podwójny pojemnik na ziarna, Wskaźnik poziomu wody, Automatyczne wyłączenie, Blokada kapania

Łatwe czyszczenie i konserwacja: Możliwość mycia części w zmywarce, Zdejmowany uchwyt filtra

Funkcje specjalne: Tłoczek Aroma Twister

Wykończenie

Materiał zbiornika wody: Plastik

Materiał korpusu: Stal szlachetna i plastik

Serwis

2 lata gwarancji

Wykończenie

Kolor: Czarny, metalowy

Dane techniczne

Bojlery wody: 0

Pojemność zbiornika wody: Do 12 filiż.

Czas parzenia (dzbanek): 10 min

Temperatura kawy: 80–85 stopnie

Pojemność zbiornika wody: 1,2 L

Długość przewodu: 0,85 m

Napięcie: 230 V

Częstotliwość: 50 Hz

Pojemność pojemnika na ziarna: 2 x 125 g

Kraj pochodzenia

Miejsce produkcji: Chiny

