

# PHILIPS

Ekspres do kawy

Café Gaia

Z dzbankiem termicznym

Metal



HD7546/20



## Pyszna, gorąca kawa z ekspresu o olśniewającym wzornictwie

Gorąca kawa przez ponad 2 godziny dzięki dzbankowi termicznemu\*

Ekspres do kawy Café Gaia zapewnia doskonałą kawę i zachwyca olśniewającym wzornictwem. Dzbanek termiczny utrzymuje pełny aromat i wysoką temperaturę napoju przez ponad 2 godziny\*.

### Wspaniały smak i aromat

- Dzbanek termiczny z podwójną ścianką ze stali szlachetnej pozwala utrzymać wysoką temperaturę napoju
- Bogaty aromat kawy dzięki skoncentrowanemu strumieniowi wody

### Łatwa obsługa

- Dzbanek termiczny z inteligentną blokadą zatrzymuje aromat
- Funkcja drip stop pozwala w dowolnym momencie nalać kawę do filiżanki
- Schowek na przewód ułatwia ustawienie ekspresu w kuchni
- Funkcja automatycznego wyłączenia po zakończeniu parzenia zapewnia bezpieczeństwo i pozwala oszczędzać energię
- Wskaźnik poziomu wody umożliwia łatwe napełnianie



[asimpleswitch.com](http://asimpleswitch.com)

# Zalety

## Dzbanek termiczny ze stali szlachetnej




Ten doskonały, nietłukący się dzbanek termiczny ze stali szlachetnej pozwala utrzymać pełny aromat i wysoką temperaturę napoju przez ponad 2 godziny. Dzięki podwójnej ściance po upływie tego czasu kawa ma temperaturę co najmniej 65°C.

## Dzbanek termiczny z inteligentną blokadą




Dzbanek termiczny jest wyposażony w inteligentną, łatwą w obsłudze blokadę. Dzięki niej po wyjęciu dzbanka z ekspresu aromat i temperatura pozostają bez zmian.

## Bogaty aromat kawy



Zmielona kawa jest zalewana skoncentrowanym strumieniem wody, dzięki czemu z ziaren wydobywany jest bogaty aromat.

## Blokada kapania




Funkcja drip stop umożliwia nalanie kawy do filiżanki przed zakończeniem pełnego cyklu parzenia.

## Schówek na przewód



Zapasowy przewód można z łatwością przechowywać w schowku, który znajduje się w tylnej części ekspresu. Ułatwia to ustawienie ekspresu w kuchni.

## Automatyczne wyłączenie po zakończeniu parzenia



## Auto-off

Ekspres do kawy wyłącza się automatycznie po zaparzeniu kawy, co pozwala zaoszczędzić energię i zachować bezpieczeństwo. Dzięki dzbankowi termicznemu kawa pozostaje gorąca.

## Wskaźnik poziomu wody



Wskaźnik poziomu wody umożliwia łatwe i precyzyjne napełnienie zbiornika wody.



[asimpleswitch.com](https://www.asimpleswitch.com)

## Zielone logo firmy Philips

„Zielone” produkty firmy Philips zapewniają niższe zużycie energii i redukcję emisji dwutlenku węgla. Jak? Oferują one znacznie lepsze rozwiązania środowiskowe w jednym lub kilku obszarach ekologicznych firmy Philips: wydajności energetycznej, opakowaniu, wykorzystaniu niebezpiecznych substancji, wadze, recyklingu i wyrzucaniu zużytych produktów oraz trwałości.

# Dane techniczne

## Kraj pochodzenia

Miejsce produkcji: Chiny

## Zrównoważony rozwój

Zużycie energii podczas parzenia: 1000 W

## Waga i wymiary

Wymiary produktu (S x G x W): 255 x 221 x 370 mm

Waga produktu: 2,032 kg

Waga wraz z opakowaniem: 4,564 kg

## Wykończenie

Kolor: Czarny, metalowy

## Informacje ogólne

**Łatwość i komfort użytkowania:** Wskaźnik poziomu wody, Automatyczne wyłączenie, Blokada kapania

**Łatwe czyszczenie i konserwacja:**

Zdejmowany uchwyt filtra, Możliwość mycia części w zmywarce

**Napoje kawowe:** Kawa przelewowa

**Przeznaczone dla modeli:** Kawa mielona

**Ustawienia temperatury:** 1

## Dane techniczne

Pojemność zbiornika wody: 1,2 L

Długość przewodu: 0,88 m

Czas parzenia (dzbanek): 10 min

**Częstotliwość:** 50/60 Hz

**Napięcie:** 220–240 V

**Pojemność zbiornika wody:** Do 15 filiż.

**Ciśnienie pompki:** 0 bar

## Akcesoria

**W zestawie:** Nietłukący się dzbanek termiczny

## Wykończenie

**Materiał zbiornika wody:** Plastik

**Materiał korpusu:** Stal szlachetna i plastik

## Serwis

2 lata gwarancji

