

**PHILIPS**

**PerfectCare  
Compact  
Essential**

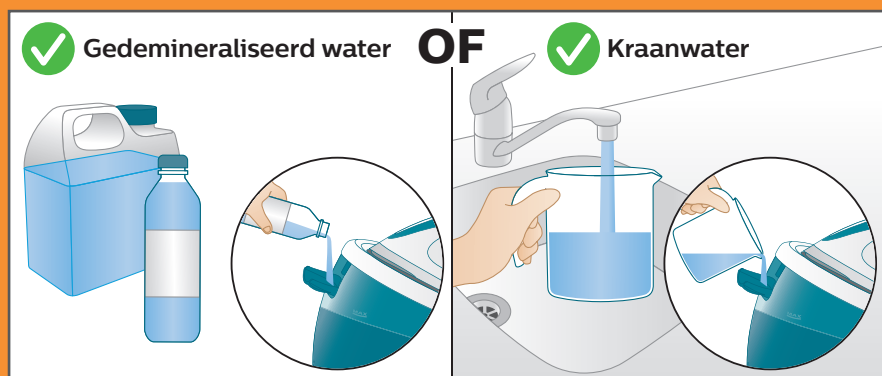
# Belangrijke informatie

Lees en  
bewaar mij

Lees dit zorgvuldig door om optimaal van uw nieuwe stoomsysteem te genieten.

**Lees de gebruikershandleiding voor meer informatie over het gebruik en probleemoplossing.**

## 1. Gebruik van het juiste watertype



**Aanbevolen voor gebruik:**  
Gedemineraliseerd water  
als u in een regio met hard  
water woont

**OF** Kraanwater

**NIET GEBRUIKEN:**  
geparfumeerd water,  
azijn, ontkalkers,  
strijkhelpmiddelen etc.

## 2. Stoomregelaar

Stoom zorgt voor een betere strijkprestaties.  
U regelt de stoom tijdens het strijken met de stoomhendel.



Houd de stoomhendel ingedrukt  
voor stoom tijdens het strijken.

**De eerste keer gebruiken:**  
Druk 30 seconden  
ononderbroken op de  
stoomhendel.



## Hebt u vragen?

Philips is er om u te helpen.  
U kunt rechtstreeks contact met ons opnemen.

 027 007 260 (lokaal tarief)

 0900 202 11 77 (€0,50/gesprek)

[www.philips.com/support](http://www.philips.com/support)

Sla om  
voor  
ontkalken



### 3. Ontkalkingsherinnering met licht en geluid


De nieuwe Smart Calc-Clean-functie geeft een melding wanneer het tijd is om uw apparaat te ontkalken.



Ontkalk wanneer het ontkalkingslampje knippert en het apparaat piept.



De stoomfunctie wordt automatisch uitgeschakeld als het ontkalken niet is uitgevoerd.



Met de meegeleverde **Calc-Clean-houder** kunt u gemakkelijk ontkalken voor schone stoom.

### 4. Ontkalken

- ⚠️ • Laat het apparaat niet onbeheerd achter tijdens de ontkalkingsprocedure.
- Er komt heet water en stoom uit de zoolplaat.
- Onderbreek de ontkalkingsprocedure niet (duurt ong. 2 minuten).



Vul het waterreservoir tot de helft en zet het apparaat aan.




Zet het strijkijzer op de Calc-Clean houder op een vlakke en stabiele ondergrond.



Houd de CALC CLEAN-knop **2 seconden** ingedrukt tot u korte piepjes hoort.



Wacht ongeveer **2 minuten**. U hoort korte piepjes.



Als het piepen stopt, is het apparaat klaar met ontkalken.



Wacht ongeveer 5 minuten voordat je de Calc -Clean container leegt.

