

# PHILIPS

Супер автоматична  
еспресо кавомашина

3100 series

3 види напоїв

Класичний піноутворювач

Чорна



HD8826/09



## Приготування кави одним дотиком, саме так, як хочете Ви

### Із нашим інтуїтивним дисплеєм

Зваріть собі ідеальне еспресо зі свіжих зерен за допомогою повністю керамічних жорен, легко обирайте міцність, температуру та об'єм напою на інтуїтивному дисплеї. А гаряче спінене молоко буде приготоване саме так, як хочете Ви, завдяки використанню класичного піноутворювача.

#### Різноманіття кавових напоїв саме до Вашого смаку

- Насолоджуйтеся миттєвим приготуванням 3 видів напоїв
- Смачне спінене молоко завдяки класичному піноутворювачу
- Регулювання об'єму, 5 налаштувань міцності аромату і 5 налаштувань помелу
- Без кофеїну, проте з таким самим смаком завдяки можливості використання меленої кави
- Налаштуйте та зберігайте свої особисті профілі користувачів

#### Ваша завжди свіжа кави

- Повністю керамічні жорна для тривалого терміну служби
- Регулюйте носик подачі кави відповідно до типу чашки
- Гаряча кави з першої чашки завдяки бойлеру Quick Heat

#### Насолоджуйтеся кавою щодня без будь-якого клопоту

- Компактна конструкція та надзвичайна місткість
- Легке керування кавомашиною за допомогою інтуїтивного дисплея
- Ретельне чищення завдяки повністю знімній групі заварювання
- Насолоджуйтеся чудовою кавою завдяки функції автоматичного промивання та видалення накипу за вказівками


## Основні особливості

### Повністю керамічні жорна



Керамічний матеріал забезпечує тривалий термін служби та безшумну роботу без перешкод. Це означає, що Вашу каву завжди буде змелено наче вперше, забезпечуючи найкраще з кавових зерен для більш ніж 15 000 чашок.

### 3 види напоїв



Насолоджуйтеся улюбленими напоями для особливих моментів. Бажаєте еспресо, просто каву чи напій із додаванням молока? Ваша супер автоматична еспресо кавомашина забезпечить ідеальний результат без зайвої метушні!

### Регульований носик подачі кави



Регульований носик подачі кави на наших еспресо кавомашинах підходить до будь-якої чашки, а це запобігає розбризкуванню кави або її охолодженню в процесі наливання. Таким чином, еспресо завжди подаватиметься з правильною температурою, а машина залишатиметься чистою.

### Класичний піноутворювач




Класичний піноутворювач, який бариста називають Rapparello, розподіляє пару для легкого приготування ніжної молочної піни для капучіно. Відкрийте у собі бариста та готуйте свої смачні молочні напої традиційним способом!

### Готуйте каву на свій смак



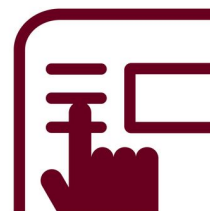
Ця супер автоматична кавомашина пропонує безліч приємних варіантів приготування кави на свій смак. Ви можете легко налаштувати та зберегти у пам'яті об'єм, міцність і температуру кожного напою. Будьте сміливими, досліджуйте, експериментуйте та вигадуйте напої!

### Велика місткість і компактна конструкція




Насолоджуйтеся компактністю довше без доповнення завдяки великій місткості ємності для зерен, резервуара для води та контейнера для відходів у надзвичайно компактній конструкції. Ця маленька повністю автоматична кавомашина забезпечує максимальну зручність, неймовірну ефективність завдяки великій місткості резервуара для води, ємності для зерен та контейнера для відходів.

### Інтуїтивний дисплей




На інтуїтивному дисплеї відображається вся інформація, потрібна для легкого керування кавомашиною та отримання найкращих результатів. Піктограми допоможуть користувачу виконати всі індивідуальні налаштування та проводити всі дії з обслуговування.

### Мелена кава



Часом приємно випити повноцінної смачної кави без кофеїнового удару. Завдяки можливості використання меленої кави Ви зможете готувати каву без кофеїну, коли забажаєте.

### Бойлер Quick Heat



Забудьте про ледь теплу каву. Бойлер Quick Heat забезпечує миттєве заварювання гарячої кави та капучіно для Вашої родини вже з першої чашки. Секрет полягає в тому, що його корпус виготовлено з легкого алюмінію та нержавіючої сталі, які швидко нагріваються.

# Специфікації

## Загальні специфікації

**Молочне рішення:** Класичний піноутворювач  
**Інтерфейс користувача:** Базовий дисплей

## Технічні характеристики

**Ємність контейнера для відходів:** 15 порції  
**Частота:** 50 Гц  
**Макс. висота чашки:** 152 мм  
**Напруга:** 230 В  
**Колір та покриття:** Чорний  
**Довжина шнура:** >100 см  
**Сумісність фільтрів:** Brita Intenza  
**Контейнер для відходів:** Фронтальний доступ  
**Резервуар для води:** Доступ згори  
**Вага виробу:** 7,2 кг

**Розміри виробу:** 215 x 330 x 429 мм

**Місткість ємності для кавових зерен:** 250 г

**Ємність резервуара для води:** 1,8 л

## Індивідуальне налаштування

**Налаштування міцності аромату:** 5  
**Тривалість заварювання кави:** Регулюється  
**Налаштування помелу:** 5  
**Система попереднього заварювання:** Ні  
**Профілі користувачів:** 1  
**Налаштування температури:** 3

## Різноманіття

**Напої:** Еспресо, Еспресо лунго, Гаряча вода  
**Мелена кави:** Ні  
**Подвійна чашка**  
**Подвійна чашка молока:** Ні

## Інші функції

**Автоматичне промивання та видалення накипу за вказівками**  
**Головний перемикач, кнопка увімкнення/вимкнення**  
**Бойлер Quick Heat**  
**Знімна група заварювання**

