

PHILIPS

**PerfectCare
Performer**

Información importante



Léame y
consérveme

Para disfrutar de su nuevo centro de planchado, lea detenidamente la siguiente información.

Para obtener más información sobre el uso y mantenimiento del producto recomendamos que lea el manual de usuario.

1. Uso del tipo de agua adecuado



Recomendado para el uso:
Agua desmineralizada si vive en una zona que tenga un nivel alto de dureza en el agua

○ Agua del grifo

NO UTILICE:
agua perfumada, vinagre, productos desinfectantes ni productos que ayuden al planchado, etc.

2. Control de vapor

El vapor mejorará el rendimiento de su planchado.
Controla el vapore durante la stiratura tramite il pulsante del vapore.



EN EL PRIMER USO:
Pulse el botón de vapor de forma continua durante 30 segundos para que salga vapor.

Mantenga pulsado el botón de vapor para obtener vapor durante el planchado.

¿Alguna pregunta?

Philips está aquí para ayudarle.
Póngase en contacto con nosotros directamente.

 91 349 65 80

 0800 780 903

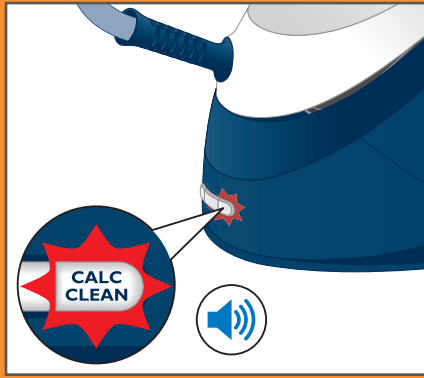
www.philips.com/support

Descubre
como eliminar
los restos
de cal



3. Recordatorio de la eliminación de cal con luz y sonido


Con la nueva función inteligente Calc-Clean, automáticamente le avisara de cuando debe eliminar la cal.



Elimine la cal una vez que el piloto parpadee y el aparato emita un pitido.



La función de vapor se desactivará automáticamente si no se elimina la cal.



Con el recipiente de eliminación de la cal incluido, puede eliminar la cal fácilmente y mantener un vapor.

4. Eliminación de la cal



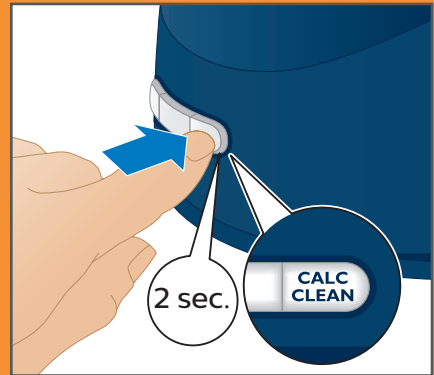
- No deje el aparato desatendido durante el proceso de eliminación de la cal.
- La suela emitirá agua caliente y vapor.
- No interrumpa el proceso de eliminación de la cal (aproximadamente 2 minutos).



Llene el recipiente de agua a la mitad y encienda el aparato.



Coloque la plancha sobre el recipiente de eliminación de la cal en una superficie uniforme y estable.



Mantenga pulsado el botón CALC CLEAN durante 2 segundos hasta que oiga pitidos breves.



Espere aproximadamente 2 minutos. Oirá pitidos breves.



Cuando se complete el proceso de eliminación de la cal, la plancha dejará de pitar.

