

PHILIPS

Ekspres do kawy

Daily Collection

Ze szklanym dzbankiem

Czarny

HD7461/20



Po prostu świetna kawa

Z tłoczkiem aroma twister zapewniającym najlepszy smak

Rozkoszuj się smakiem i aromatem świeżo zaparzonej kawy dzięki temu niezawodnemu ekspresowi firmy Philips. Tłoczek aroma twister zapewnia optymalny smak każdej filiżanki kawy.

Wspaniały smak i aromat

- Tłoczek Aroma Twister miesza kawę w celu uzyskania optymalnego smaku

Produkt zaprojektowany dla Ciebie


- Pojemność 1,2 l — na 2–15 filiżanek

Łatwa obsługa

- Funkcja drip stop pozwala w dowolnym momencie nalać kawę do filiżanki
- Wyłącznik zasilania z podświetleniem LED zaczyna świecić po włączeniu ekspresu do kawy
- Funkcja automatycznego wyłączenia po 30 min zapewnia bezpieczeństwo i pozwala oszczędzać energię
- Łatwe czyszczenie dzięki możliwości mycia części w zmywarce
- Wskaźnik poziomu wody umożliwia łatwe napełnianie

Zalety


Automatyczne wyłączenie (30 min)



Auto-off


Ekspres automatycznie wyłącza się po 30 minutach od zaparzenia kawy w celu oszczędzenia energii i zapewnienia bezpieczeństwa. Jest to zgodne z przepisami Unii Europejskiej i dotyczy wszystkich ekspresów do kawy na obszarze państw UE. Jeśli kawa ma pozostać gorąca przez dłuższy czas, należy skorzystać z dostępnego w ofercie firmy Philips ekspresu do kawy z dzbankiem termicznym.

Tłoczek Aroma Twister



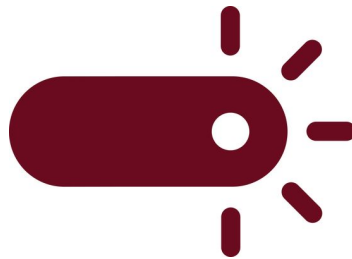
Wyjątkowa dysza zamontowana w dzbanku równomiernie miesza spływającą kawę, aby zapewnić jej optymalny, jednolity aromat od pierwszej do ostatniej filiżanki.

Blokada kapania



Funkcja drip stop umożliwia nalanie kawy do filiżanki przed zakończeniem pełnego cyklu parzenia.

Wyłącznik zasilania z podświetleniem LED



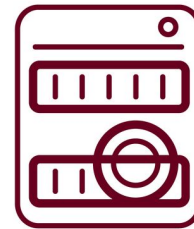
Czerwona kontrolka na przełączniku zaświeci się po włączeniu ekspresu do kawy.

Zbiornik o pojemności 1,2 litra



Ten ekspres do kawy może zaparzyć od 2 do 10 (dużych) / 15 (małych) filiżanek kawy, maksymalnie 1,2 litra. Jednocześnie ma małe wymiary, dzięki czemu zajmuje niewiele miejsca w kuchni.

Możliwość mycia części w zmywarce



Dzbanek i uchwyt filtra można łatwo umyć w zmywarce.

Inteligentny wskaźnik poziomu wody



Wskaźnik poziomu wody umożliwia łatwe i precyzyjne napełnienie zbiornika wody.

Dane techniczne

Aksesoria

W zestawie: Szklany dzbanek

Zrównoważony rozwój

Zużycie energii podczas parzenia: 1000 W

Informacje ogólne

Przeznaczone dla modeli: Kawa mielona

Łatwość i komfort użytkowania: Automatyczne wyłączenie, Wskaźnik poziomu wody, Blokada kapania

Łatwe czyszczenie i konserwacja: Możliwość mycia części w zmywarce, Zdejmowany uchwyt filtra

Napoje kawowe: Kawa przelewowa

Funkcje specjalne: Tłoczek Aroma Twister

Wykończenie

Materiał zbiornika wody: Plastik

Materiał korpusu: Plastik

Serwis

2 lata gwarancji

Wykończenie

Kolor: Czarny

Waga i wymiary

Wymiary produktu (S x G x W):

240 x 210 x 330 mm

Waga produktu: 1,42 kg

Wymiary opakowania (S x G x W):

268 x 238 x 358 mm

Waga wraz z opakowaniem: 3,36 kg

Dane techniczne

Pojemność zbiornika wody: Do 15 filiż.

Czas parzenia (dzbanek): 10 min

Pojemność zbiornika wody: 1,2 L

Długość przewodu: 0,85 m

Napięcie: 220–240 V

Częstotliwość: 50–60 Hz

Kraj pochodzenia

Miejsce produkcji: Chiny

