

 **Saeco**

BRITA INTENZA+

CA6702



Naudojimosi instrukcijų knygelė



PHILIPS

1. Produkto aprašymas ir naudos

BRITA INTENZA vandens filtro kasetė leidžia jums naudoti švaresnį, geresnio skonio vandenį, šioms reikmėms:

Patikima kavos aparato apsauga

Inovatyvi INTENZA technologija sumažina kalkių nuosėdų kaupimąsi kavos aparate, todėl:

- Kavos aparatas tarnauja ilgiau;
- Philips Saeco kavos aparatas veikia optimaliai, kalbant apie virimo slėgį ir temperatūrą.

Intensyvus skonis ir aromatas

Receptas tobulos kavos paruošimui: geros kokybės kavos pupelės, galingas Philips Saeco espresso kavos aparatas ir tinkamas vanduo. Naudodamiesi unikalia INTENZA Aroma sistema, jūs galite pakeisti savo naudojamą vandenį ir išgauti intensyvių skonį ir aromatą.

2. Pasiruošimas ir vandens filtro kasetės keitimas

2.1 Aroma sistemos pritaikymas

2.1

Naudodamiesi unikalia INTENZA Aroma sistema, jūs galite pakeisti savo vandentiekio vandenį, norėdami iš savo kavos gauti geriausia.

Norėdami pritaikyti filtravimo procesą geriausiam vandeniui išgauti, pareguliuokite INTENZA Aroma sistemą vandens filtro kasetės apačioje. Pasukite žiedelį į atitinkamą poziciją (raidės A, B arba C).

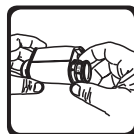
2.2

- A: vietovėms, kur vanduo yra minkštas
B: vietovėms, kur vanduo yra vidutiniškai kietas (numatytasis nustatymas)
C: vietovėms, kur vanduo yra kietas


Norėdami būti tikri, kad Aroma sistema yra nustatyta optimaliai, patikrinkite savo vandens kokybę naudodamiesi specialia testo juostele, kuri buvo pridėta prie jūsų Philips Saeco automatinio kavos aparato arba susisiekite su vietiniais vandens tiekėjais.

2.2 Vandens filtro kasetės paruošimas

- Įmerkite apverstą kasetę į šaltą vandenį ir švelniai spustelėkite šonus, kad pasišalintų viduje esantis oras.
- Išimkite vandens talpą iš espresso kavos aparato ir įstatykite kasetę vertikaliai į jos vietą. Aroma sistema turi būti nukreipta žemyn. Norėdami užtikrinti geriausią veikimą, įsitikinkite, kad kasetė įstatyta tvirtai ir dangtelis yra teisingoje padėtyje. Geriausia filtrą įdėgti drėgnoje aplinkoje.
- Užpildykite vandens talpą šaltu geriamuoju vandeniu ir įstatykite atgal į espresso kavos aparatą.
- Užsirašykite datą, kuomet vėl reikės keisti filtrą (po 2 mėnesių) ant pridėto lipduko ir prilipinkite jį prie vandens filtro.
- Naudojant pirmą kartą, per kiekvieną naują BRITA INTENZA vandens filtro kasetę reikia perleisti pusę litro vandens. Norėdami perleisti vandenį per kasetę, išleiskite apie 0,5 litro vandens per aparato garų vamzdelį ir išpilkite jį. Filtras ir aparatas dabar yra paruošti naudoti.



b)



c)



d)



e)



... Pasiruošimas ir vandens filtro kasetės keitimas

2.3 Vandens filtro kasetės keitimas


Reguliarus kasetės keitimas yra labai svarbus, norint išlaikyti optimalų kavos skonį ir nuolat apsaugoti jūsų kavos aparatą. Keiskite kasetę kas du mėnesius.

3. Veikimas ir saugumo informacija

- BRITA INTENZA vandens filtro kasetė yra sukurta naudoti tik su vandentiekio vandeniu (pastaba: šis vanduo yra nuolat tikrinamas ir pagal teisinį reguliavimą yra tinkamas gerti) arba vandeniu iš privačių gręžinių, kurie yra patvirtinti kaip saugūs. Jei iš tarnybų gaunate nurodymą, kad vandenį reikia virinti, filtruotas vanduo taip pat turio būti virinimas. Kai toks nurodymas atšaukiamas, visą kavos aparatą reikia išvalyti ir įstatyti naują kasetę.
- Filtruokite tik šaltą vandentiekio vandenį.
- Naujas kasetes laikykite vėsioje, sausoje vietoje, originalioje, sandarioje pakuotėje.
- Reguliariai valykite vandens talpą.
- Tam tikroms žmonių grupėms (pvz., žmonėms su susilpnėjusia imunine sistema, kūdikiams) rekomenduojama virinti vandentiekio vandenį. Tai taip pat taikoma ir filtruotam vandeniui.
- Higienos sumetimais, vandens filtro kasetėje esančios medžiagos yra apdorojamos sidabru. Mažas sidabro kiekis, kuris yra nepavojingas sveikatai, gali būti perduodamas į vandenį. Tai atitinka Pasaulio sveikatos organizacijos (PSO) rekomendacijas geriamajam vandeniui.
- Pastaba žmonėms, sergantiems inkstų ligomis ar dializės pacientams: filtravimo metu, vandenyje gali nežymiai padidėti kalio kiekis. Jei sergate inkstų liga ir/ar laikotės kalio ribojimo dietos, rekomenduojame pasitarti su savo gydytoju. Kalio kiekis viename litre filtruoto vandens yra mažesnis, nei esantis obuolyje ar banane.
- Kadangi vanduo yra naudojamas maistui, vanduo, esantis vandens talpoje turėtų būti suvartotas per 1-2 dienas.
- Jei kavos aparatas bus nenaudojamas ilgesnį laiką (pavyzdžiui, per atostogas), rekomenduojame išpilti vandens talpoje likusį vandenį, o kasetę palikti viduje. Prieš naudojant kavos aparatą vėl, išimkite kasetę, išplaukite vandens talpą ir iš naujo įdėkite kasetę, kaip aprašyta aukščiau (a-e).
- Jei atliekate kalkių nuosėdų šalinimo procedūrą, visuomet išimkite vandens filtro kasetę iš vandens talpos. Tuomet kruopščiai išplaukite visą vandens talpą ir iš naujo įdėkite vandens filtro kasetę.
- Philips ir BRITA neprisiima jokios atsakomybės, jei nesilaikoma aukščiau pateiktų BRITA INTENZA vandens filtro kasetės naudojimo ir keitimo rekomendacijų.

Platintojas

Informaciją apie vietinį platintoją rasite jūsų Philips Saeco kavos aparato garantijos kortelėje arba šiame interneto puslapyje: www.philips.com/saeco.



Daugiau apie firmos "Philips" gaminius galite sužinoti
pasauliniame Interneto tinkle. Svetainės adresas:
<http://www.philips.com>