

# PHILIPS

# AVENT

## Protector de mamelon

Formă ce permite contactul cu  
pielea

Protejează mameloanele iritate

Mărime mică (15 mm)

2 buc.



SCF153/01

## Te ajută să alăptezi confortabil mai mult timp\*

### Atașare ușoară pentru bebeluș și delicate cu pielea ta\*

Protectoarele pentru mameloane sunt concepute să te ajute să alăptezi atunci când ai probleme cu mameloanele sau bebelușul are dificultăți de atașare la sân. Extrem de subțiri și în formă de fluture, protectoarele pentru mameloane permit contactul bebelușului cu sânul și ajută la menținerea unei legături strânse în timpul alăptării.

#### Carcasă igienică

- Ușor de curățat în carcasa de transport igienică

#### Atașare ușoară pentru copil\*

- Concepute pentru a ajuta la rezolvarea problemelor de atașare la sân

#### Caracteristicile produsului

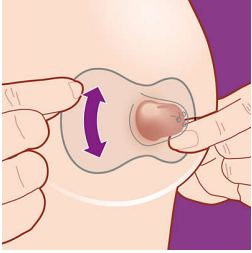
- Concepute pentru a se potrivi
- Concepute pentru a permite bebelușului contactul cu pielea ta

#### Când trebuie utilizat protectorul pentru mameloane

- Combinarea hrănirii la sân și cu biberonul
- Bebelușii se hrănesc în propriul ritm
- Create pentru mameloane sensibile, iritate sau dureroase


# Repere

## Formă unică de fluture



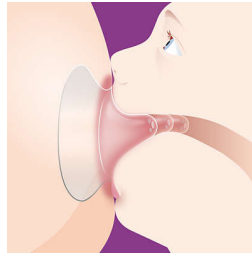
Forma de fluture ultrasubțire a protectorilor noastre pentru mameloane este concepută pentru contactul pielii pe piele cu bebelușul. Datorită formei, nu doar nasul intră în contact cu sânul, ci și bărbia, ceea ce permite bebelușului să simtă mirosul mamei și să îi atingă pielea. Nu trebuie decât să poziționezi protectorul peste partea centrală a mamelonului pentru a te asigura că bebelușul poate să cuprindă întreaga areola în gură. Poți astfel să creezi o legătură cu bebelușul, protejându-ți în același timp mameloanele.

## Concepute pentru a susține atașarea la sân\*



Am conceput protectorile noastre pentru mameloane pentru a ajuta bebelușii cu dificultăți timpurii de atașare la sân și a permite mamei să alăpteze mai mult timp\*. Pentru mamele cu mameloane plate și ombilicate și bebelușii care nu și-au însușit tehnica de supt sau care au anumite anomalii orale, protectorul de mamelon poate să permită atașarea la sân, menținând forma alungită a mamelonului în pauzele dintre alăptări.

## Protejează mameloanele în timpul alăptării



Protectorile pentru mameloane sunt concepute să asigure confort și o alăptare delicată dacă ai mameloanele iritate, crăpate sau dureroase. Acestea pot ajuta la reducerea frecării și întinderii mameloanelor în timpul alăptării la sân, astfel încât să poți oferi bebelușului cel mai bun lapte, într-un mod confortabil.

## Alăptează în ritmul bebelușului

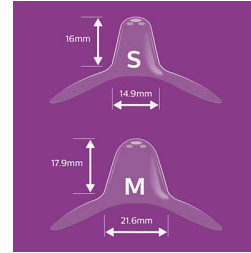


Protectorile pentru mameloane pot ajuta și dacă fluxul de lapte al mamei trebuie ajustat sau dacă bebelușul nu sugă cu putere. Cele trei orificii din vârful protectorilor pot ajuta la reglarea curgerii laptelui în cazul unei producții prea mari de lapte. În acest fel, bebelușul poate să bea în ritmul său în cazul în care mama se confruntă cu o ejecție prea activă a laptelui.

## Combinând hrănirea la sân cu cea cu biberonul

Materialul moale și foarte subțire din silicon al protectorului de mamelon Philips Avent este mai apropiat de soluțiile noastre de hrănire a copiilor pentru a-i ajuta să facă ușor tranziția între alăptarea la sân și hrănirea cu biberonul atunci când combini aceste metode.

## Două mărimi în funcție de necesități



Protectorile pentru mameloane sunt disponibile în două mărimi pentru a se potrivi mai bine sânurilor tăi. Protectorile mici sunt potrivite pentru un diametru al mamelonului de la 12 mm, iar cele medii sunt pentru diametre de până la 21 mm. Pentru a găsi mărimea potrivită, așază-te confortabil și pune vârful cu orificii pe mamelon. Rotește protectorul în sens orar și ghidează mamelonul în deschidere. Apoi întinde baza protectorului în jurul areolei. Dacă există un spațiu de 2 mm între mamelon și silicon, aceasta este mărimea potrivită. Sfat: mărimea se bazează pe mamelon și nu pe areolă. Nu ești sigură? Solicită ajutorul unui cadru medical.

## Ușor de curățat oricând



Trebuie să cureți protectorile de mameloane înainte de fiecare utilizare, ceea ce durează mai puțin de 10 minute. Pune-le în apă fiartă timp de cinci minute sau folosește opțional carcasa igienică. Pune ambele protectorile de mameloane în carcasă și adaugă 25 ml/0,9 fl.oz. de apă. Apoi pune protectorile de mameloane într-un cuptor cu microunde la 750-1.000 W timp de trei minute. Lasă-le să se răcească cinci minute. Apoi scurge apa și sunt gata de utilizare. Folosește carcasa de transport igienică în deplasări, precum și pentru a depozita protectorile de mameloane și a le menține curate.

# Specificații

## Design

Design în formă de fluture

## Material

Protector de mamelon: Fără BPA\*, din silicon

## Ce este inclus

Protectoare pentru mameloane de 15 mm:  
2 buc.

Carcasă de transport igienică: 1 buc.

