

PHILIPS

AVENT

Mellbimbóvédő

A bőrhöz illeszkedést elősegítő forma

Védi a kisebesedett mellbimbót

Kis méret (15 mm)

2 db



SCF153/11



Segítségével hosszabban és kényelmesen szoptathat*

A baba könnyen szájba tudja venni, és az Ön bőréhez is gyengéd*

A mellbimbóvédők kialakításuknak köszönhetően segítenek a szoptatásban a mellbimbóval kapcsolatos gondok, illetve a babánál észlelhető szájtartási problémák esetén. Az ultravékony, pillangó formájú mellbimbóvédő segíti az anya és gyermeke közötti kötődés kialakulását a szoptatás során.

Higiénikus tok

- Könnyen tisztítható a higiénikus tokban

A baba könnyen felveszi a megfelelő szájtartást*

- A szájtartással kapcsolatos problémák megoldását segítő kialakítás

Termékjellemzők

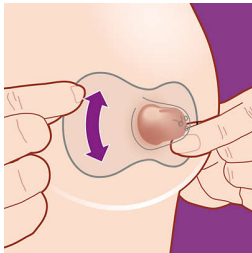
- Illeszkedésre tervezve
- Alakja elősegíti a bőrkontaktust kisbabájával

Mikor érdemes mellbimbóvédőt használni

- A szoptatás és a cumisüveges táplálás kombinálása
- A babák a saját ritmusukban tudnak csak inni
- Érzékeny, sebes vagy fájdalmas mellbimbókhoz


Fénypontok

Egyedülálló pillangó formájú



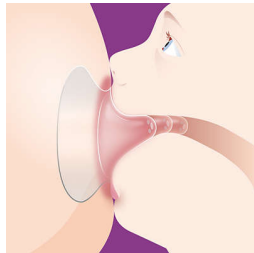
A mellbimbóvédőink ultravékony pillangó formája úgy van kialakítva, hogy biztosítsa a bőrkontaktust a csecsemő számára. A formájának köszönhetően nem csupán az orr, de az áll is hozzáér a mellhez, így a baba érzi az édesanyja illatát, és hozzáérhet az édesanyja bőréhez. Csak helyezze a bimbóvédőt a mellbimbója közepe fölé, hogy a csecsemője biztosan megfelelően be tudja kapni az egész bimbóudvar. Élvezze a picinyéhez való kötődést, miközben védi a mellbimbóit.

A megfelelő szájtartás elősegítésére kialakítva*



A mellbimbóvédőinket úgy alakítottuk ki, hogy segítsük a babák korai szájtartási problémáinak megoldását, hogy Ön hosszabb ideig szoptathasson*. Lapos és befelé forduló mellbimbókkal rendelkező édesanya és gyenge szopási technikával vagy a szájúreg rendellenességeivel rendelkező csecsemők esetén a mellbimbóvédő segíthet a megfelelő szájtartás felvételét szolgáló bimbóforma kialakításában, kiálló helyzetben tartva azt a szopás közben a baba által tartott szünetek alatt is.

A mellbimbók védelme szoptatás közben



A mellbimbóvédők úgy vannak kialakítva, hogy kényelmes és gyengédebb szoptatást biztosítsanak sebes, kirepedt vagy fájdalmas mellbimbók esetében. Segítségükkel csökken a mellbimbókat szoptatás közben érő dörzsölő és feszítő hatás, így kényelmesen táplálhatja a csecsemőjét az anyateje legjavával.

Etetés a baba ritmusában

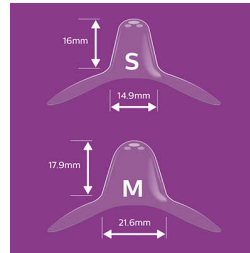


Ha az édesanya tejleadását szabályozni kell, vagy a baba nem elég erősen szív, a mellbimbóvédő akkor is nagyszerű segítség. A mellbimbóvédő csúcsán található három lyuk segít az anyatejáramlás mennyiségének szabályozásában, ha túl sok az anyatej. Így a baba a saját ritmusában ihat akkor is, ha az édesanyjának túl aktív a tejleadása.

A szoptatás és a cumisüveges táplálás kombinálása

A Philips Avent mellbimbóvédő ultravékony, puha szilikon anyaga hozzájárul csecsemőetelési megoldásaink tökéletesítéséhez, hogy segítse a szoptatásról a cumisüvegből történő etetésre való gondtalan átmenetet a két módszer kombinálása esetén.

Két méret az igények szerint



A mellbimbóvédők két méretben kaphatók, hogy jobban illeszkedjenek a melléhez. A kis méretű bimbóvédők 12 mm-es mellbimbóátmérőtől, a közepes méretűek pedig 21 mm-től megfelelőek. Az Ön méretének megállapításához helyezze magát kényelembbe, és helyezze az egyik átlukasztott gyűrűt a mellbimbójára. Fordítsa el a bimbóvédőt az óramutató járására irányába, és vezesse be a mellbimbóját a csatornába. Majd feszítse ki a bimbóvédő alapját a bimbóudvar körül. Ha 2 mm-es távolság van a mellbimbó és a szilikon között, ez a megfelelő illeszkedés. Tipp: A méret a mellbimbón alapul, nem a bimbóudvaron. Nem biztos benne, hogy mi a megfelelő méret? Kérjen segítséget az orvosától, védőnőjétől.

Bármikor könnyen tisztítható



A mellbimbóvédőket minden használat előtt meg kell tisztítani, ami kevesebb mint 10 percet vesz igénybe. Helyezze őket öt percre forró vízbe, vagy alternatív megoldásként használja a higiénikus tokot. Helyezze mindkét alaposan előblített mellbimbóvédőt a tokba, és öntsön rájuk 25 ml vizet. Ezután helyezze a mellbimbóvédőket három percre egy 750–1000 W teljesítményű mikrohullámú sütőbe. Hagyja őket hűlni öt percig. Végezetül öntse le róluk a vizet, és már készen is állnak a használatra. A kényelmes és higiénikus tokot bármikor használhatja tisztításhoz, emellett a mellbimbóvédők tárolására és tisztán tartására is.

Műszaki adatok

Kialakítás

Pillangó alakú forma

Anyag

Mellbimbóvédő: BPA-mentes*, szilikon

A következőt tartalmazza:

Mellbimbóvédők, 15 mm: 2 db

Higiénikus tok: 1 db

