

# PHILIPS

## AVENT

### Tepelbeschermer

Speciaal gevormd voor  
huidcontact

Beschermt gevoelige tepels

Small (15 mm)

2 stuks



SCF153/01



## Helpt je langer en prettiger borstvoeding te geven\*

### Makkelijk aanleggen voor je baby en zacht voor je huid\*

Tepelbeschermers zijn ontworpen om je te helpen borstvoeding te geven als je problemen ondervindt met je tepels of als het aanleggen van de baby moeite kost. Het ultradunne vlindervormige tepelschild maakt contact met de borst mogelijk voor de baby en helpt een band te scheppen terwijl je borstvoeding geeft.

#### Hygiënisch opbergsysteem

- Eenvoudig te reinigen in de hygiënische opbergsysteem

#### Gemakkelijk aanleggen voor je baby

- Ontworpen om problemen met aanleggen te verminderen

#### Productkenmerken

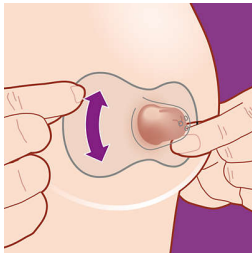
- Altijd de juiste pasvorm
- Speciaal gevormd voor huidcontact met je baby

#### Wanneer gebruik je een tepelbeschermer

- Borst- en flesvoeding combineren
- Baby's drinken op hun eigen tempo
- Gemaakt voor gevoelige, zere of pijnlijke tepels


# Kenmerken

## Unieke vlindervorm



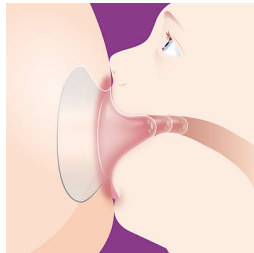
De ultradunne vlindervorm van onze tepelbeschermer is speciaal gevormd voor optimaal huidcontact met je baby. Dankzij de vorm maken zowel de neus als de kin van de baby contact met de borst zodat je kindje mamma's geur kan ruiken en haar huid kan voelen. Bevestig de beschermer net over het midden van je tepel zodat je baby de hele tepelhof goed kan aanzuigen. Geniet van de band die je met je baby opbouwt terwijl je je tepels beschermt.

## Ontworpen om je baby goed aan te leggen\*



We hebben onze tepelbeschermers zo ontworpen dat ze problemen met aanleggen in een vroeg stadium verminderen en je langer borstvoeding kunt geven. De tepelbeschermer biedt uitkomst voor moeders met platte of ingetrokken tepels en baby's met een zwakke zuigtechniek of mondafwijkingen, doordat de tepelbeschermer zorgt voor een tepelvorm waardoor je je baby eenvoudig kunt aanleggen en waardoor de tepel rechtop blijft staan tijdens de pauzes bij het voeden.

## Bescherm de tepels tijdens het voeden



Tepelbeschermers zijn gemaakt om het voeden aangenamer te maken bij broze, gebarsten of pijnlijke tepels. Ze kunnen het schuren en het uittrekken van de tepels bij het geven van borstvoeding verminderen, zodat je je baby op je gemak de beste melk kunt geven.

## Voed in het tempo van je baby

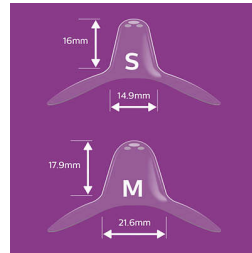


Tepelbeschermers bieden ook uitstekende ondersteuning als de melktoevoer moet worden gereguleerd of als de baby niet sterk genoeg zuigt. De drie gaten in de tepelbeschermer kunnen het tempo van de borstvoeding reguleren voor de baby als er een overschot aan melk wordt toegevoerd. Op deze manier kan de baby op zijn of haar eigen tempo drinken als de moeder een overactieve toeschietreflex heeft.

## Borst- en flesvoeding combineren

Het ultradunne, zachte siliconen materiaal van de Philips Avent-tepelbeschermer lijkt meer op onze andere oplossingen voor babyvoeding voor een naadloze overgang tussen borst- en flesvoeding als u deze combineert.

## Twee maten om uit te kiezen



Tepelbeschermers zijn beschikbaar in twee maten, zodat ze goed op je borst passen. Tepelbeschermers in de maat Small passen op een tepel met een doorsnede van 12 mm en Medium past op een tepel met een doorsnede tot 21 mm. Je vindt je maat door een comfortabele houding aan te nemen en een van de geponste ringen over je tepel te plaatsen. Draai de beschermer met de klok mee en plaats je tepel in de houder. Rek vervolgens de voet van de beschermer uit over de tepelhof. Als er een ruimte van 2 mm tussen de tepel en het silicone zit, is dit de juiste pasvorm. Tip: het formaat is gebaseerd op de tepel en niet op de tepelhof. Twijfel je? Vraag dan je zorgverlener om ondersteuning.

## Altijd eenvoudig te reinigen



Reinig de tepelbeschermers voor elk gebruik. Je hebt hier minder dan 10 minuten voor nodig. Je kunt ze vijf minuten in kokend water leggen of in de hygiënische opbergdoos doen. Doe beide goed afgespoelde tepelbeschermers in de draagtas en voeg 25 ml. water toe. Leg de tepelbeschermers vervolgens drie minuten in de magnetron met een vermogen van 750–1000 W, laat ze dan vijf minuten afkoelen en knijp het water eruit. Ze zijn nu klaar voor gebruik. Gebruik de handige hygiënische opbergdoos onderweg of bewaar je tepelbeschermers hierin om ze schoon te houden.

# Specificaties

## Materiaal

Tepelbeschermer: BPA-vrij, siliconen

## Inclusief

Tepelbeschermer 15 mm: 2 stk  
Hygiënische opbergdoos: 1 stk

## Ontwerp

Vlindervormig design



\* bij platte, ingetrokken, broze, gevoelige, gebarsten of pijnlijke tepels en voor baby's die moeite hebben met aanleggen

\* 0% BPA, volgens EU-richtlijn 10/2011

\* Dit gedeelte bevat meningen van consumenten over het product. Philips neemt afstand van de inhoud die consumenten in dit gedeelte hebben ingevoerd. Derhalve zijn eventuele technische gegevens en/of adviezen over het gebruik van het product in deze inhoud niet bedoeld als officiële Philips-informatie.