

PHILIPS

AVENT

Προστατευτικό θηλής

Επιτρέπει την επαφή με το δέρμα

Προστασία των ερεθισμένων θηλών

Μεσαίο μέγεθος (21 χιλ.)

2 τμχ.



SCF153/03



Σας βοηθάει να θηλάζετε περισσότερο, με άνεση*

Διευκολύνουν το μωρό σας και είναι απαλά με την επιδερμίδα σας*

Τα προστατευτικά θηλής σχεδιάστηκαν για να σας βοηθήσουν να θηλάζετε όταν αντιμετωπίζετε προβλήματα με τις θηλές σας ή όταν το μωρό σας δυσκολεύεται να πιάσει τη θηλή. Το προστατευτικό θηλής με εξαιρετικά λεπτό σχήμα πεταλούδας επιτρέπει την επαφή με το στήθος για το μωρό και σας βοηθάει να συνεχίσετε να δένεστε με το μωρό σας καθώς θηλάζετε.

Θήκη υγιεινής

- Εύκολος καθαρισμός στην υγιεινή θήκη μεταφοράς

Εύκολο κράτημα για το μωρό σας*

- Έχει σχεδιαστεί για να βοηθά το μωρό να πιάσει τη θηλή

Λειτουργίες προϊόντος

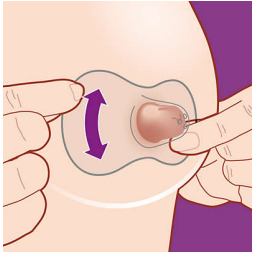
- Σχεδιασμένοι για σωστή εφαρμογή
- Σχεδιασμένος για επαφή του δέρματός σας με το μωρό

Πότε να χρησιμοποιήσετε τον προστατευτικό δίσκο

- Συνδυασμός θηλασμού και ταΐσματος με μπιμπερό
- Τα μωρά πίνουν με τον δικό τους ρυθμό
- Κατασκευασμένοι για ευαίσθητες ή ερεθισμένες θηλές


Χαρακτηριστικά

Μοναδικό σχήμα πεταλούδας



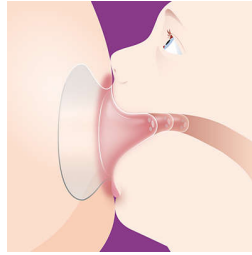
Οι προστατευτικοί δίσκοι στήθους με εξαιρετικά λεπτό σχήμα πεταλούδας είναι σχεδιασμένοι για δερματική επαφή με το μωρό. Χάρη στο ειδικό τους σχήμα, έρχεται σε επαφή με το στήθος όχι μόνο η μυτούλα, αλλά και το σαγόνι του μωρού, για να σας μυρίζει και να σας αγγίζει. Απλώς τοποθετήστε τον δίσκο πάνω από το κέντρο της θηλής, ώστε το μωρό σας να πιάσει σωστά ολόκληρη την άλω. Απολαύστε την επαφή με το μωρό σας προστατεύοντας ταυτόχρονα τις θηλές σας.

Σχεδιασμένος για να βοηθά το μωρό*



Σχεδιάσαμε τους προστατευτικούς δίσκους θηλών για να βοηθήσουμε τα μωρά που δυσκολεύονται να πιάνουν τη θηλή, ώστε να θηλάσετε για μεγαλύτερο χρονικό διάστημα. Για τις μητέρες με επίπεδες ή ανεστραμμένες θηλές και τα μωρά με αδύναμη τεχνική ή στοματικές ανωμαλίες, ο δίσκος μπορεί να λειτουργήσει ως βοηθητική θηλή για να την πιάσει το μωρό, διατηρώντας τη στις διακοπές ταΐσματος.

Προστασία των θηλών κατά τον θηλασμό



Οι προστατευτικοί δίσκοι στήθους έχουν σχεδιαστεί για να παρέχουν άνεση και πιο ήπια ταΐσματα στις ευαίσθητες ή ερεθισμένες θηλές. Μπορούν να σας βοηθήσουν να μειώσετε την τριβή κατά τη διάρκεια του θηλασμού, ώστε να ταΐζετε το μωρό σας με άνεση.

Ταΐσμα στον ρυθμό του μωρού

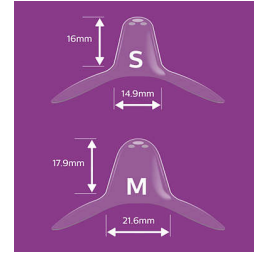


Αν η ροή γάλακτος της μαμάς χρειάζεται περιορισμό ή αν το μωρό δεν έχει αρκετή δύναμη, οι προστατευτικοί δίσκοι θηλών είναι επίσης ένας εξαιρετικός τρόπος υποστήριξης. Οι τρεις οπές στο άκρο του δίσκου μπορούν να μειώσουν τη ροή του γάλακτος σε περίπτωση που είναι υπερβολικά μεγάλη. Με αυτό τον τρόπο το μωρό θα μπορεί να πίνει με τον δικό του ρυθμό, ακόμα κι όταν η μαμά έχει πολύ γάλα.

Συνδυασμός θηλασμού και ταΐσματος με μπιμπερό

Το εξαιρετικά λεπτό, μαλακό υλικό σιλικόνης του προστατευτικού θηλής Philips Avent είναι πιο κοντά στις λύσεις ταΐσματος νηπίων, για την ομαλή μετάβαση μεταξύ θηλασμού και μπιμπερό όταν συνδυάζονται τα δύο.

Δύο μεγέθη για να ταιριάζουν στις ανάγκες σας



Οι προστατευτικοί δίσκοι στήθους διατίθενται σε δύο μεγέθη για να εφαρμόζονται καλύτερα στο στήθος σας. Τα μικρά μεγέθη ταιριάζουν σε διαμέτρους από 12 χιλιοστά και τα μεσαία σε διαμέτρους έως και 21. Για να βρείτε το δικό σας μέγεθος, καθίστε άνετα και τοποθετήστε έναν από τους διάτρητους δακτυλίους πάνω στη θηλή σας. Περιστρέψτε τον δίσκο δεξιόστροφα και οδηγήστε τη θηλή μέσα στο κανάλι. Στη συνέχεια, τεντώστε τη βάση του δίσκου γύρω από την άλω. Αν υπάρχει απόσταση 2 χιλιοστών ανάμεσα στη θηλή και στη σιλικόνη, αυτό είναι το σωστό μέγεθος. Συμβουλή: το μέγεθος βασίζεται στη θηλή και όχι στην άλω. Δεν είστε σίγουρη; Ζητήστε υποστήριξη από τον γιατρό σας.

Εύκολος καθαρισμός ανά πάσα στιγμή



Πρέπει να καθαρίζετε τα προστατευτικά θηλής πριν από κάθε χρήση. Αυτή η διαδικασία διαρκεί λιγότερο από 10 λεπτά. Τοποθετήστε τα σε βραστό νερό για πέντε λεπτά ή χρησιμοποιήστε προαιρετικά τη θήκη υγιεινής. Τοποθετήστε και τα δύο καλά ξεβγαλμένα περιβλήματα θηλής στην θήκη και προσθέστε 25 ml/0,9 fl.oz. νερό. Στη συνέχεια, τοποθετήστε τα περιβλήματα θηλής σε φούρνο μικροκυμάτων 750-1000W για τρία λεπτά. Αφήστε τα να κρυώσουν για πέντε λεπτά. Έπειτα στραγγίστε το νερό και είναι έτοιμα για χρήση. Χρησιμοποιήστε την πρακτική υγιεινή θήκη μεταφοράς όταν είστε εκτός σπιτιού, καθώς επίσης για να αποθηκεύσετε τα προστατευτικά θηλής και να τα κρατήσετε καθαρά.

Προδιαγραφές

Υλικό κατασκευής

Προστατευτικό θηλής: Χωρίς BPA*, σιλικόνη

Τι περιλαμβάνεται

Προστατευτικά θηλής 21 χιλ.: 2 τεμάχια

Υγιεινή θήκη μεταφοράς: 1 τεμάχιο

Σχεδίαση

Σχεδίαση σε σχήμα πεταλούδας

