

PHILIPS

AVENT

Brusthütchen

Für maximalen Hautkontakt
geformt

Schutz für wunde Brustwarzen

Mittel (21 mm)

2 Stck.



SCF153/03



Hilft Ihnen, länger und bequem zu stillen*

Erleichtert das Anlegen für Ihr Baby und ist sanft zu Ihrer Haut*

Brusthütchen wurden entwickelt, um Ihnen beim Stillen zu helfen, wenn Sie Probleme mit den Brustwarzen oder beim Anlegen haben. Das ultradünne Brusthütchen in Schmetterlingsform ermöglicht den Brustkontakt für Ihr Baby und hilft Ihnen dabei, die Bindung während des Stillens aufrechtzuerhalten.

Hygienebox

- Leicht zu reinigen in der hygienischen Transportbox

Einfaches Anlegen für Ihr Baby*

- Entwickelt, um Hilfe bei Anlegeschwierigkeiten zu leisten

Produktfunktionen

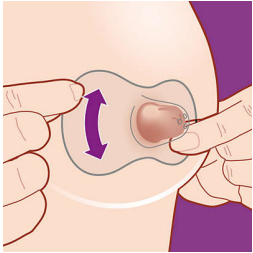
- Entwickelt für eine gute Passform
- Speziell geformt für maximalen Hautkontakt mit Ihrem Baby

Wann sollten Brusthütchen verwendet werden?

- Kombinieren von Stillen und Flaschenernährung
- Babys können in ihrem eigenen Tempo trinken
- Entwickelt für empfindliche, schmerzende Brustwarzen


Besonderheiten

Einzigartige Schmetterlingsform



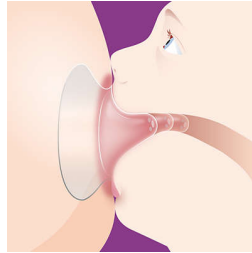
Die ultradünne Schmetterlingsform unserer Brusthütchen wurde für den Hautkontakt mit Ihrem Baby entwickelt. Dank der Form ist nicht nur die Nase in Kontakt mit der Brust, sondern auch das Kinn, wodurch das Baby den Geruch der Mutter wahrnehmen und die Haut der Mutter berühren kann. Platzieren Sie das Brusthütchen über der Mitte Ihrer Brustwarze, um sicherzustellen, dass Sie Ihr Baby richtig an den gesamten Brustwarzenhof anlegen können. Genießen Sie die Bindung mit Ihrem Baby und schonen Sie dabei Ihre Brustwarzen.

Speziell entwickelt für die Unterstützung beim Anlegen*



Wir haben unsere Brusthütchen entwickelt, um Babys bei anfänglichen Anlegeschwierigkeiten zu helfen und um Ihnen zu helfen, die Stillzeit zu verlängern*. Für Mütter mit Flach- oder Schlupfwarzen und Babys mit schwacher Saugtechnik oder oralen Fehlbildungen kann das Brusthütchen für eine Brustwarzenform zum Anlegen sorgen und die hervorstehende Position der Brustwarze auch während der Stillpausen aufrechterhalten.

Schützt Brustwarzen beim Stillen



Brusthütchen wurden speziell dafür entwickelt, Komfort und sanfteres Stillen für wunde, aufgesprungene oder schmerzende Brustwarzen zu ermöglichen. Sie können dabei helfen, Reibungen und Spannungen der Brustwarzen beim Stillen zu reduzieren, sodass Sie Ihrem Baby bequem Ihre beste Milch geben können.

Stillen im Tempo Ihres Babys

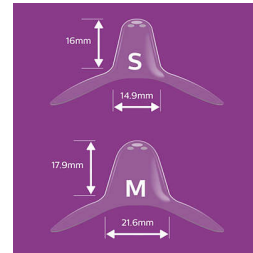


Wenn der Milchfluss der Mutter gesteuert werden muss oder das Baby nicht genug Kraft hat, sind Brusthütchen ebenfalls eine tolle Unterstützung. Die drei Löcher an der Spitze des Brusthütchens können dabei helfen, den Milchfluss für das Baby einzuschätzen, falls zu viel Milch vorhanden ist. So kann das Baby in seinem eigenen Tempo trinken, falls die Mutter einen Milchüberschuss hat.

Kombinieren von Stillen und Flaschenernährung

Das besonders dünne, weiche Silikonmaterial des Philips Avent Brusthütchens unterstützt unsere Ernährungslösungen für Kleinkinder und sorgt für einen nahtlosen Übergang beim Kombinieren von Stillen und Flaschenernährung.

Zwei Größen für Ihre Bedürfnisse



Brusthütchen sind in zwei Größen verfügbar, um sich besser an Ihre Brust anzupassen. Kleine Brusthütchen passen ab einem Brustwarzendurchmesser von 12 mm, mittlere bis zu einem Durchmesser von 21 mm. Um Ihre Größe zu finden, machen Sie es sich bequem und platzieren Sie einen der Ringe über Ihre Brustwarze. Drehen Sie das Brusthütchen im Uhrzeigersinn und führen Sie Ihre Brustwarze in den Tunnel. Umschließen Sie mit der Basis des Brusthütchens den Brustwarzenvorhof. Wenn der Abstand zwischen der Brustwarze und dem Silikon 2 mm beträgt, sitzt es richtig. Tipp: Die Größen basieren auf der Brustwarze, nicht auf dem Brustwarzenvorhof. Sie sind sich nicht sicher? Bei Fragen wenden Sie sich an Ihren Kinderarzt.

Leicht zu reinigen, jederzeit und überall



Die Brusthütchen müssen vor jedem Gebrauch gereinigt werden. Dieser Vorgang dauert weniger als 10 Minuten. Legen Sie die Hütchen fünf Minuten in kochendes Wasser, oder verwenden Sie wahlweise die Hygienebox. Legen Sie beide gut abgespülte Brusthütchen in die Box, und fügen Sie 25 ml Wasser hinzu. Geben Sie dann die Brusthütchen drei Minuten in eine Mikrowelle mit 750 bis 1.000 W. Lassen Sie sie fünf Minuten abkühlen. Gießen Sie dann das Wasser ab, und die Brusthütchen sind wieder bereit zur Verwendung. Nutzen Sie diese praktische hygienische Transportbox für unterwegs oder auch zur schmutzfreien Aufbewahrung.

Daten

Material

Brusthütchen: BPA-frei*, Silikon

Lieferumfang

Brusthütchen, 21 mm: 2 pcs
Hygienische Transportbox: 1 pcs

Design

Schmetterlingsform

