

Register your product and get support at
www.philips.com/AVENT

SCF780

SCF782




AVENT

PHILIPS



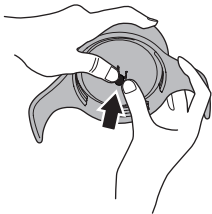
1



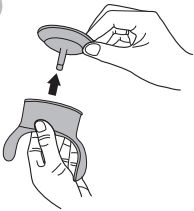
2



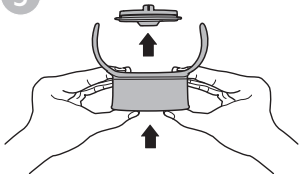
3



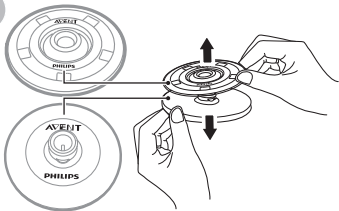
4



5

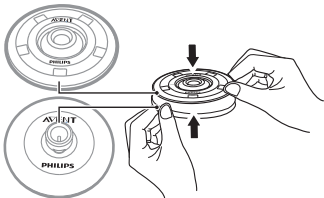


6

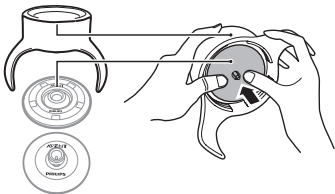




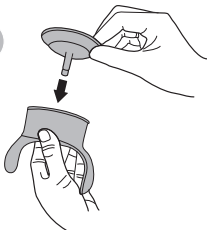
1



2




3



4



5



PL Ważne informacje dotyczące bezpieczeństwa

- Przed pierwszym użyciem rozmontuj wszystkie części i dokładnie je wyczyść.
- Obejrzyj kubek przed każdym użyciem. W przypadku stwierdzenia uszkodzenia lub pęknięcia natychmiast przerwij używanie produktu.

Zdrowie i bezpieczeństwo Twojego dziecka

OSTRZEŻENIE:

- Nie pozwalaj dziecku korzystać z tego produktu bez nadzoru dorosłych.
- Długie i nieprzerwane ssanie napojów powoduje próchnicę.
- Przed karmieniem zawsze sprawdzaj temperaturę jedzenia.
- Nie pozwalaj dziecku biegać lub chodzić podczas picia.
- Wszystkie elementy przechowuj w miejscu niedostępnym dla dzieci.

Uwaga:

- Kubek jest przeznaczony do picia mleka lub wody. Nie należy go używać do innych napojów, takich jak soki owocowe, słodkie napoje aromatyzowane, napoje gazowane, zupy czy bulion.
- Kubek nie jest przystosowany do przygotowywania mieszanek dla niemowląt. Nie używaj kubka do rozmieszania mieszanek dla niemowląt, gdyż może to zablokować otwory i spowodować przeciekanie.
- Aby uniknąć poparzeń, zaczekaj aż gorący płyn ostygnie zanim wlejesz go do kubka.
- Kubka nie należy podgrzewać w kuchence mikrofalowej.
- Nie wkładaj kubka do zamrażarki.
- Upewnij się, że kubek jest stabilnie zamocowany — zwłaszcza podczas spacerów — aby zapobiec przypadkowemu rozlaniu płynu.
- Nie dokręcaj zbyt mocno nakrętki kubka.
- Upewnij się, że wszystkie części zostały prawidłowo złożone.
- Naciśnięcie zaworu w momencie, gdy kubek jest nieużywany, spowoduje przeciekanie.

Czyszczenie i sterylizacja

Uwaga:

- Nigdy nie używaj ściernych środków antybakteryjnych ani rozpuszczalników chemicznych.

- Nie umieszczaj części bezpośrednio na powierzchniach, które czyszczone były środkami antybakteryjnymi.
- Barwniki spożywcze mogą spowodować przebarwienia.
- Po każdym użyciu należy rozmontować wszystkie części i dokładnie je umyć w ciepłej wodzie z dodatkiem mydła, a następnie wypłukać je w wodzie. Można również wyczyścić wszystkie części, układając je na górnej półce zmywarki.
- Nie należy sterylizować ani przechowywać kubka w urządzeniach suszących lub sterylizujących wyposażonych w elementy grzejne (tylko w przypadku Chin).
- Kubek można sterylizować w sterylizatorze parowym.

Użytkowanie

- Przyłóż usta do krawędzi pokrywy, tak jak podczas sączenia napoju ze zwykłego kubka, opierając górną wargę na górnej części pokrywy.
- Przechyl kubek w górę i naciśnij górną wargą górną część pokrywy, aby umożliwić wpływ.



Uwaga

- Aby zapobiec przeciekaniu, zawsze zakładaj nasadkę przed umieszczeniem kubka w torbie.
- Naciśnięcie przez dziecko zamknięcia w momencie, gdy nie pije ono z kubka, spowoduje przeciekanie.
- W razie upadku kubek może rozłożyć się na części. W takim przypadku przed użyciem wyczyść kubek i złóż go ponownie.
- Po zakończeniu picia kilka kropel płynu może zgromadzić się pod krawędzią kubka. Wyczyść go przed ponownym użyciem.

Przechowywanie

! Uwaga:

- Małe części należy przechowywać z dala od dzieci.
- Nie pozostawiaj kubka w pobliżu źródła ciepła ani w bezpośrednio nasłonecznionym miejscu.
- Aby zachować higienę, przechowuj części kubka osobno w suchym pojemniku pod przykryciem.



Philips AVENT, a business of Philips Consumer Lifestyle BV
Tussendiepen 4, 9206 AD Drachten, The Netherlands

Trademarks owned by the Philips Group.
©2011 Koninklijke Philips Electronics N.V.
All Rights Reserved.

Служба підтримки споживачів
тел: 0-800-500-697

(дзвінки зі стаціонарних телефонів на території України безкоштовні)
для більш детальної інформації завітайте на www.philips.ua

3140 035 26762

SCF780_SCF782_EE

